

## GOVERNO MUNICIPAL DE ICÓ

## Relatório Resumido de Execução Orçamentária

**Balanco Orçamentário**

## Orçamento Fiscal e da Seguridade Social

Período: Janeiro a Junho de 2020/Bimestre: Maio e Junho

RREO - Anexo 1 (LRF, Art. 52, inciso I, alíneas "a" e "b" do inciso II e §1º)

Em reais

| Receitas Orçamentárias                          | Previsão Inicial | Previsão Atualizada<br>(a) | Receitas Realizadas |            |                     |            | Saldo<br>(a-c) |
|---|------------------|----------------------------|---------------------|------------|---------------------|------------|----------------|
|   |                  |                            | No Bimestre<br>(b)  | %<br>(b/a) | Até Bimestre<br>(c) | %<br>(c/a) |                |
| Receitas (Exceto Intra-Orçamentárias) (I)       | 151.451.989,00   | 151.451.989,00             | 22.065.600,13       | 14,57      | 69.618.633,00       | 45,97      | 81.833.356,00  |
| Receitas Correntes                              | 138.899.500,00   | 138.899.500,00             | 21.586.440,13       | 15,54      | 68.750.346,40       | 49,50      | 70.149.153,60  |
| Impostos, Taxas e Contribuições de Melhoria     | 6.319.000,00     | 6.319.000,00               | 768.642,57          | 12,16      | 2.504.116,57        | 39,63      | 3.814.883,43   |
| Impostos  | 5.777.000,00     | 5.777.000,00               | 731.325,08          | 12,66      | 2.306.945,43        | 39,93      | 3.470.054,57   |
| Taxas   | 417.000,00       | 417.000,00                 | 37.317,49           | 8,95       | 197.171,14          | 47,28      | 219.828,86     |
| Contribuição de Melhoria                        | 125.000,00       | 125.000,00                 | 0,00                | 0,00       | 0,00                | 0,00       | 125.000,00     |
| Contribuições                                   | 3.820.000,00     | 3.820.000,00               | 663.756,60          | 17,38      | 2.147.943,75        | 56,23      | 1.672.056,25   |
| Contribuições Econômicas                        | 20.000,00        | 20.000,00                  | 0,00                | 0,00       | 0,00                | 0,00       | 20.000,00      |
| Contribuição para o Custeio do Serviço de       | 3.800.000,00     | 3.800.000,00               | 663.756,60          | 17,47      | 2.147.943,75        | 56,52      | 1.652.056,25   |
| Receita Patrimonial                             | 275.000,00       | 275.000,00                 | 35.322,88           | 12,84      | 170.512,18          | 62,00      | 104.487,82     |
| Exploração do Patrimônio Imobiliário do         | 57.000,00        | 57.000,00                  | 0,00                | 0,00       | 0,00                | 0,00       | 57.000,00      |
| Valores Mobiliários                             | 213.000,00       | 213.000,00                 | 35.322,88           | 16,58      | 170.512,18          | 80,05      | 42.487,82      |
| Delegação de Serviços Públicos Mediante         | 5.000,00         | 5.000,00                   | 0,00                | 0,00       | 0,00                | 0,00       | 5.000,00       |
| Receita de Serviços                             | 5.698.000,00     | 5.698.000,00               | 903.909,80          | 15,86      | 2.705.760,82        | 47,49      | 2.992.239,18   |
| Serviços Administrativos e Comerciais Gerais    | 8.000,00         | 8.000,00                   | 0,00                | 0,00       | 0,00                | 0,00       | 8.000,00       |
| Outros Serviços                                 | 5.690.000,00     | 5.690.000,00               | 903.909,80          | 15,89      | 2.705.760,82        | 47,55      | 2.984.239,18   |
| Transferências Correntes                        | 121.853.500,00   | 121.853.500,00             | 19.168.336,29       | 15,73      | 59.069.933,40       | 48,48      | 62.783.566,60  |
| Transferências da União e de suas Entidades     | 100.413.500,00   | 100.413.500,00             | 13.630.014,80       | 13,57      | 38.710.605,28       | 38,55      | 61.702.894,72  |
| Transferências dos Estados e do Distrito        | 11.829.000,00    | 11.829.000,00              | 1.521.924,26        | 12,87      | 5.425.522,99        | 45,87      | 6.403.477,01   |
| Transferências dos Municípios e de suas         | 20.000,00        | 20.000,00                  | 0,00                | 0,00       | 0,00                | 0,00       | 20.000,00      |
| Transferências de Instituições Privadas         | 36.000,00        | 36.000,00                  | 0,00                | 0,00       | 0,00                | 0,00       | 36.000,00      |
| Transferências de Outras Instituições Públicas  | 9.530.000,00     | 9.530.000,00               | 4.016.397,23        | 42,14      | 14.933.805,13       | 156,70     | -5.403.805,13  |
| Transferências de Pessoas Físicas               | 25.000,00        | 25.000,00                  | 0,00                | 0,00       | 0,00                | 0,00       | 25.000,00      |
| Outras Receitas Correntes                       | 934.000,00       | 934.000,00                 | 46.471,99           | 4,98       | 2.152.079,68        | 230,42     | -1.218.079,68  |
| Multas Administrativas, Contratuais e Judiciais | 647.000,00       | 647.000,00                 | 19.677,43           | 3,04       | 79.995,23           | 12,36      | 567.004,77     |
| Indenizações, Restituições e Ressarcimentos     | 152.000,00       | 152.000,00                 | 6.196,98            | 4,08       | 139.483,02          | 91,77      | 12.516,98      |
| Bens, Direitos e Valores Incorporados ao        | 15.000,00        | 15.000,00                  | 0,00                | 0,00       | 0,00                | 0,00       | 15.000,00      |
| Demais Receitas Correntes                       | 120.000,00       | 120.000,00                 | 20.597,58           | 17,16      | 1.932.601,43        | 1.610,50   | -1.812.601,43  |
| Receitas de Capital                             | 12.552.489,00    | 12.552.489,00              | 479.160,00          | 3,82       | 868.286,60          | 6,92       | 11.684.202,40  |
| Operações de Crédito                            | 480.000,00       | 480.000,00                 | 0,00                | 0,00       | 0,00                | 0,00       | 480.000,00     |
| Operações de Crédito - Mercado Internas         | 480.000,00       | 480.000,00                 | 0,00                | 0,00       | 0,00                | 0,00       | 480.000,00     |
| Alienação de Bens                               | 191.000,00       | 191.000,00                 | 0,00                | 0,00       | 0,00                | 0,00       | 191.000,00     |
| Alienação de Bens Móveis                        | 81.000,00        | 81.000,00                  | 0,00                | 0,00       | 0,00                | 0,00       | 81.000,00      |
| Alienação de Bens Imóveis                       | 110.000,00       | 110.000,00                 | 0,00                | 0,00       | 0,00                | 0,00       | 110.000,00     |
| Amortização de Empréstimos                      | 30.000,00        | 30.000,00                  | 0,00                | 0,00       | 0,00                | 0,00       | 30.000,00      |
| Transferências de Capital                       | 11.801.489,00    | 11.801.489,00              | 479.160,00          | 4,06       | 868.286,60          | 7,36       | 10.933.202,40  |



GOVERNO MUNICIPAL DE ICÓ  
Relatório Resumido de Execução Orçamentária

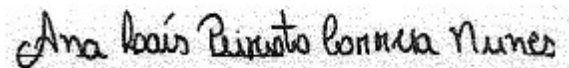
**Balço Orçamentário**

Orçamento Fiscal e da Seguridade Social

Período: Janeiro a Junho de 2020/Bimestre: Maio e Junho

RREO - Anexo 1 (LRF, Art. 52, inciso I, alíneas "a" e "b" do inciso II e §1º)

Em reais



---

ANA LAIS PEIXOTO CORREIA NUNES  
Prefeita Municipal



---

JOSÉ INÁCIO LOPES LIMA  
Controlador Geral do Município



---

PUBLIMAIAS ASSESSORIA E PLANEJAMENTO  
CONTABIL LTDA  
Contador - CRC 480



---

LUIS EDUARDO FERREIRA  
Secretário Adjunto de Finanças

## GOVERNO MUNICIPAL DE ICÓ

## Relatório Resumido de Execução Orçamentária

## Demonstrativo da Execução das Despesas por Função/Subfunção

## Orçamento Fiscal e da Seguridade Social

Período: Janeiro a Junho de 2020/Bimestre: Maio e Junho

RREO - Anexo 2 (LRF, Art. 52, inciso II, alínea "c")

Em reais

| Função/Subfunção                          | Dotação Inicial | Dotação Atualizada (a) | Despesas Empenhadas |                    |                 | Saldo(c) = (a-b) | Despesas Liquidadas |                    |                 | Saldo(e) = (a-d) | Insc. Restos a Pagar Não Processados (f) |
|---|-----------------|------------------------|---------------------|--------------------|-----------------|------------------|---------------------|--------------------|-----------------|------------------|--|
|   |                 |                        | No Bimestre         | Até o Bimestre (b) | % (b / total b) |                  | No Bimestre         | Até o Bimestre (d) | % (d / total d) |                  |  |
| Despesas (Exceto Intra-Orçamentárias) (I) | 151.451.989,00  | 151.451.989,00         | 16.004.906,80       | 132.536.712,51     | 100,00          | 18.915.276,49    | 26.271.922,37       | 69.346.387,63      | 100,00          | 82.105.601,37    |  |
| Legislativa                               | 4.036.600,00    | 4.036.600,00           | 69.890,50           | 3.478.447,05       | 2,62            | 558.152,95       | 607.581,76          | 1.776.757,66       | 2,56            | 2.259.842,34     |  |
| Ação Legislativa                          | 4.036.600,00    | 4.036.600,00           | 69.890,50           | 3.478.447,05       | 2,62            | 558.152,95       | 607.581,76          | 1.776.757,66       | 2,56            | 2.259.842,34     |  |
| Essencial à Justiça                       | 6.000,00        | 0,00                   | 0,00                | 0,00               | 0,00            | 0,00             | 0,00                | 0,00               | 0,00            | 0,00             |  |
| Defesa da Ordem Jurídica                  | 6.000,00        | 0,00                   | 0,00                | 0,00               | 0,00            | 0,00             | 0,00                | 0,00               | 0,00            | 0,00             |  |
| Administração                             | 10.327.704,00   | 11.885.898,58          | 1.738.411,48        | 11.063.070,45      | 8,35            | 822.828,13       | 1.683.880,91        | 4.730.630,34       | 6,82            | 7.155.268,24     |  |
| Administração Geral                       | 10.292.704,00   | 11.850.898,58          | 1.738.411,48        | 11.063.070,45      | 8,35            | 787.828,13       | 1.683.880,91        | 4.730.630,34       | 6,82            | 7.120.268,24     |  |
| Formação de Recursos Humanos              | 15.000,00       | 15.000,00              | 0,00                | 0,00               | 0,00            | 15.000,00        | 0,00                | 0,00               | 0,00            | 15.000,00        |  |
| Comunicação Social                        | 20.000,00       | 20.000,00              | 0,00                | 0,00               | 0,00            | 20.000,00        | 0,00                | 0,00               | 0,00            | 20.000,00        |  |
| Segurança Pública                         | 1.278.133,00    | 1.362.418,50           | 315.687,92          | 1.271.311,25       | 0,96            | 91.107,25        | 184.433,36          | 447.992,57         | 0,65            | 914.425,93       |  |
| Administração Geral                       | 605.874,00      | 695.159,50             | 205.037,91          | 666.988,46         | 0,50            | 28.171,04        | 103.223,82          | 238.359,38         | 0,34            | 456.800,12       |  |
| Normalização e Fiscalização               | 30.000,00       | 30.000,00              | 0,00                | 0,00               | 0,00            | 30.000,00        | 0,00                | 0,00               | 0,00            | 30.000,00        |  |
| Policciamento                             | 637.259,00      | 637.259,00             | 110.650,01          | 604.322,79         | 0,46            | 32.936,21        | 81.209,54           | 209.633,19         | 0,30            | 427.625,81       |  |
| Informação e Inteligência                 | 5.000,00        | 0,00                   | 0,00                | 0,00               | 0,00            | 0,00             | 0,00                | 0,00               | 0,00            | 0,00             |  |
| Assistência Social                        | 6.945.815,00    | 7.369.514,14           | 209.607,16          | 5.181.368,75       | 3,91            | 2.188.145,39     | 892.857,15          | 2.362.580,01       | 3,41            | 5.006.934,13     |  |
| Administração Geral                       | 2.699.715,00    | 3.085.968,27           | 18.775,70           | 2.507.949,48       | 1,89            | 578.018,79       | 433.033,59          | 1.265.288,09       | 1,82            | 1.820.680,18     |  |
| Assistência ao Portador de Deficiência    | 12.000,00       | 11.000,00              | 0,00                | 0,00               | 0,00            | 11.000,00        | 0,00                | 0,00               | 0,00            | 11.000,00        |  |
| Assistência à Criança e ao Adolescente    | 579.495,00      | 577.653,86             | 22.893,95           | 375.401,36         | 0,28            | 202.252,50       | 69.873,95           | 169.503,66         | 0,24            | 408.150,20       |  |
| Assistência Comunitária                   | 3.553.927,00    | 3.589.340,01           | 167.937,51          | 2.227.025,91       | 1,68            | 1.362.314,10     | 378.117,61          | 904.124,26         | 1,30            | 2.685.215,75     |  |
| Alimentação e Nutrição                    | 6.000,00        | 6.000,00               | 0,00                | 0,00               | 0,00            | 6.000,00         | 0,00                | 0,00               | 0,00            | 6.000,00         |  |
| Fomento ao Trabalho                       | 94.678,00       | 99.552,00              | 0,00                | 70.992,00          | 0,05            | 28.560,00        | 11.832,00           | 23.664,00          | 0,03            | 75.888,00        |  |
| Saúde                                     | 35.590.812,00   | 44.738.004,07          | 7.843.567,14        | 42.642.729,68      | 32,17           | 2.095.274,39     | 8.146.799,87        | 18.977.866,62      | 27,37           | 25.760.137,45    |  |
| Administração Geral                       | 3.429.447,00    | 3.909.131,96           | 524.860,22          | 3.656.150,75       | 2,76            | 252.981,21       | 559.059,00          | 1.556.471,52       | 2,24            | 2.352.660,44     |  |
| Atenção Básica                            | 10.615.112,00   | 12.047.767,99          | 824.174,99          | 11.351.160,82      | 8,56            | 696.607,17       | 2.069.233,91        | 5.198.183,01       | 7,50            | 6.849.584,98     |  |
| Assistência Hospitalar e Ambulatorial     | 19.184.125,00   | 26.020.284,13          | 6.241.685,88        | 25.231.720,38      | 19,04           | 788.563,75       | 4.934.034,58        | 10.991.094,79      | 15,85           | 15.029.189,34    |  |
| Suporte Profilático e Terapêutico         | 527.943,00      | 628.493,00             | 5.248,00            | 403.266,00         | 0,30            | 225.227,00       | 116.080,27          | 261.773,01         | 0,38            | 366.719,99       |  |
| Vigilância Sanitária                      | 107.050,00      | 382.214,00             | 205.155,00          | 342.164,00         | 0,26            | 40.050,00        | 143.653,50          | 143.653,50         | 0,21            | 238.560,50       |  |
| Vigilância Epidemiológica                 | 1.727.135,00    | 1.750.112,99           | 42.443,05           | 1.658.267,73       | 1,25            | 91.845,26        | 324.738,61          | 826.690,79         | 1,19            | 923.422,20       |  |
| Educação                                  | 65.407.131,00   | 57.910.280,98          | 3.399.828,09        | 49.235.293,68      | 37,15           | 8.674.987,30     | 10.528.654,05       | 27.793.172,66      | 40,08           | 30.117.108,32    |  |
| Administração Geral                       | 2.125.933,00    | 2.159.475,24           | 767.403,14          | 2.047.969,90       | 1,55            | 111.505,34       | 189.076,61          | 935.374,84         | 1,35            | 1.224.100,40     |  |
| Alimentação e Nutrição                    | 2.066.000,00    | 1.716.000,00           | 381.140,64          | 1.049.658,67       | 0,79            | 666.341,33       | 381.140,64          | 961.449,22         | 1,39            | 754.550,78       |  |
| Ensino Fundamental                        | 49.545.831,00   | 46.487.879,75          | 2.024.076,97        | 40.106.018,42      | 30,26           | 6.381.861,33     | 8.967.782,41        | 22.706.231,49      | 32,74           | 23.781.648,26    |  |
| Ensino Médio                              | 834.000,00      | 0,00                   | 0,00                | 0,00               | 0,00            | 0,00             | 0,00                | 0,00               | 0,00            | 0,00             |  |
| Ensino Superior                           | 513.000,00      | 504.000,00             | 173.408,51          | 255.735,82         | 0,19            | 248.264,18       | 159.408,51          | 241.735,82         | 0,35            | 262.264,18       |  |
| Educação Infantil                         | 7.241.567,00    | 5.162.485,99           | 48.838,83           | 4.191.948,19       | 3,16            | 970.537,80       | 821.677,97          | 2.370.967,89       | 3,42            | 2.791.518,10     |  |
| Educação de Jovens e Adultos              | 80.800,00       | 60.440,00              | 4.960,00            | 39.628,19          | 0,03            | 20.811,81        | 9.567,91            | 20.691,89          | 0,03            | 39.748,11        |  |

## GOVERNO MUNICIPAL DE ICÓ

## Relatório Resumido de Execução Orçamentária

## Demonstrativo da Execução das Despesas por Função/Subfunção

## Orçamento Fiscal e da Seguridade Social

Período: Janeiro a Junho de 2020/Bimestre: Maio e Junho

RREO - Anexo 2 (LRF, Art. 52, inciso II, alínea "c")

Em reais

| Função/Subfunção                                   | Dotação Inicial | Dotação Atualizada (a) | Despesas Empenhadas |                    |                 | Saldo(c) = (a-b) | Despesas Liquidadas |                    |                 | Saldo(e) = (a-d) | Insc. Restos a Pagar Não Processados (f) |
|--|-----------------|------------------------|---------------------|--------------------|-----------------|------------------|---------------------|--------------------|-----------------|------------------|--|
|  |                 |                        | No Bimestre         | Até o Bimestre (b) | % (b / total b) |                  | No Bimestre         | Até o Bimestre (d) | % (d / total d) |                  |  |
| Educação Básica                                    | 3.000.000,00    | 1.820.000,00           | 0,00                | 1.544.334,49       | 1,17            | 275.665,51       | 0,00                | 556.721,51         | 0,80            | 1.263.278,49     |  |
| Cultura  | 1.829.263,00    | 243.997,97             | 80.407,09           | 129.436,93         | 0,10            | 114.561,04       | 24.550,12           | 73.579,96          | 0,11            | 170.418,01       |  |
| Patrimônio Histórico, Artístico e Difusão Cultural | 1.610.263,00    | 83.997,97              | 55.856,97           | 55.856,97          | 0,04            | 28.141,00        | 0,00                | 0,00               | 0,00            | 83.997,97        |  |
| Urbanismo  | 219.000,00      | 160.000,00             | 24.550,12           | 73.579,96          | 0,06            | 86.420,04        | 24.550,12           | 73.579,96          | 0,11            | 86.420,04        |  |
| Normalização e Fiscalização                        | 7.190.727,00    | 6.630.530,66           | 588.388,50          | 6.301.068,86       | 4,75            | 329.461,80       | 1.292.195,87        | 3.863.437,48       | 5,57            | 2.767.093,18     |  |
| Infra-Estrutura Urbana                             | 35.000,00       | 35.000,00              | 0,00                | 0,00               | 0,00            | 35.000,00        | 0,00                | 0,00               | 0,00            | 35.000,00        |  |
| Seviços Urbanos                                    | 2.260.727,00    | 1.780.727,00           | 542.696,60          | 1.564.401,18       | 1,18            | 216.325,82       | 552.083,58          | 1.564.401,18       | 2,26            | 216.325,82       |  |
| Habituação   | 4.895.000,00    | 4.814.803,66           | 45.691,90           | 4.736.667,68       | 3,57            | 78.135,98        | 740.112,29          | 2.299.036,30       | 3,32            | 2.515.767,36     |  |
| Administração Geral                                | 174.000,00      | 42.000,00              | 0,00                | 0,00               | 0,00            | 42.000,00        | 0,00                | 0,00               | 0,00            | 42.000,00        |  |
| Assistência Comunitária                            | 10.000,00       | 0,00                   | 0,00                | 0,00               | 0,00            | 0,00             | 0,00                | 0,00               | 0,00            | 0,00             |  |
| Habituação Rural                                   | 84.000,00       | 27.000,00              | 0,00                | 0,00               | 0,00            | 27.000,00        | 0,00                | 0,00               | 0,00            | 27.000,00        |  |
| Saneamento   | 80.000,00       | 15.000,00              | 0,00                | 0,00               | 0,00            | 15.000,00        | 0,00                | 0,00               | 0,00            | 15.000,00        |  |
| Administração Geral                                | 6.618.689,00    | 6.243.689,00           | 495.488,95          | 4.501.219,88       | 3,40            | 1.742.469,12     | 1.137.134,66        | 2.984.566,93       | 4,30            | 3.259.122,07     |  |
| Saneamento Básico Urbano                           | 1.341.500,00    | 1.341.500,00           | 7.150,00            | 1.278.086,19       | 0,96            | 63.413,81        | 231.459,63          | 684.691,90         | 0,99            | 656.808,10       |  |
| Gestão Ambiental                                   | 5.277.189,00    | 4.902.189,00           | 488.338,95          | 3.223.133,69       | 2,43            | 1.679.055,31     | 905.675,03          | 2.299.875,03       | 3,32            | 2.602.313,97     |  |
| Preservação e Conservação Ambiental                | 247.000,00      | 137.000,00             | 0,00                | 0,00               | 0,00            | 137.000,00       | 0,00                | 0,00               | 0,00            | 137.000,00       |  |
| Recuperação de Áreas Degradadas                    | 72.000,00       | 72.000,00              | 0,00                | 0,00               | 0,00            | 72.000,00        | 0,00                | 0,00               | 0,00            | 72.000,00        |  |
| Recursos Hídricos                                  | 25.000,00       | 25.000,00              | 0,00                | 0,00               | 0,00            | 25.000,00        | 0,00                | 0,00               | 0,00            | 25.000,00        |  |
| Agricultura  | 150.000,00      | 40.000,00              | 0,00                | 0,00               | 0,00            | 40.000,00        | 0,00                | 0,00               | 0,00            | 40.000,00        |  |
| Abastecimento                                      | 411.000,00      | 179.200,00             | 0,00                | 112.905,00         | 0,09            | 66.295,00        | 2.200,00            | 105.205,00         | 0,15            | 73.995,00        |  |
| Extensão Rural                                     | 90.000,00       | 40.000,00              | 0,00                | 0,00               | 0,00            | 40.000,00        | 0,00                | 0,00               | 0,00            | 40.000,00        |  |
| Promoção da Produção Agropecuária                  | 276.000,00      | 108.500,00             | 0,00                | 99.705,00          | 0,08            | 8.795,00         | 0,00                | 99.705,00          | 0,14            | 8.795,00         |  |
| Comércio e Serviços                                | 45.000,00       | 30.700,00              | 0,00                | 13.200,00          | 0,01            | 17.500,00        | 2.200,00            | 5.500,00           | 0,01            | 25.200,00        |  |
| Turismo  | 12.000,00       | 0,00                   | 0,00                | 0,00               | 0,00            | 0,00             | 0,00                | 0,00               | 0,00            | 0,00             |  |
| Energia  | 12.000,00       | 0,00                   | 0,00                | 0,00               | 0,00            | 0,00             | 0,00                | 0,00               | 0,00            | 0,00             |  |
| Energia Elétrica                                   | 3.677.115,00    | 3.427.115,00           | 0,00                | 3.222.982,94       | 2,43            | 204.132,06       | 306.970,81          | 1.629.808,67       | 2,35            | 1.797.306,33     |  |
| Transporte   | 3.677.115,00    | 3.427.115,00           | 0,00                | 3.222.982,94       | 2,43            | 204.132,06       | 306.970,81          | 1.629.808,67       | 2,35            | 1.797.306,33     |  |
| Transporte Rodoviário                              | 2.650.000,00    | 2.040.000,00           | 777.095,43          | 1.685.986,17       | 1,27            | 354.013,83       | 777.095,43          | 1.685.986,17       | 2,43            | 354.013,83       |  |
| Desporto e Lazer                                   | 2.650.000,00    | 2.040.000,00           | 777.095,43          | 1.685.986,17       | 1,27            | 354.013,83       | 777.095,43          | 1.685.986,17       | 2,43            | 354.013,83       |  |
| Desporto Comunitário                               | 300.000,00      | 132.000,00             | 42.498,15           | 114.924,12         | 0,09            | 17.075,88        | 42.498,15           | 114.924,12         | 0,17            | 17.075,88        |  |
| Encargos Especiais                                 | 300.000,00      | 132.000,00             | 42.498,15           | 114.924,12         | 0,09            | 17.075,88        | 42.498,15           | 114.924,12         | 0,17            | 17.075,88        |  |
| Serviço da Dívida Interna                          | 4.250.000,00    | 4.573.740,10           | 444.036,39          | 3.595.967,75       | 2,71            | 977.772,35       | 645.070,23          | 2.799.879,44       | 4,04            | 1.773.860,66     |  |
| Outros Encargos Especiais                          | 20.000,00       | 20.000,00              | 11.444,69           | 265.211,26         | 0,20            | -245.211,26      | 48.046,84           | 152.690,68         | 0,22            | -132.690,68      |  |
| Reserva de Contingência                            | 4.230.000,00    | 4.553.740,10           | 432.591,70          | 3.330.756,49       | 2,51            | 1.222.983,61     | 597.023,39          | 2.647.188,76       | 3,82            | 1.906.551,34     |  |
| Reserva de Contingência                            | 500.000,00      | 500.000,00             | 0,00                | 0,00               | 0,00            | 500.000,00       | 0,00                | 0,00               | 0,00            | 500.000,00       |  |
| Reserva de Contingência                            | 500.000,00      | 500.000,00             | 0,00                | 0,00               | 0,00            | 500.000,00       | 0,00                | 0,00               | 0,00            | 500.000,00       |  |

GOVERNO MUNICIPAL DE ICÓ

Relatório Resumido de Execução Orçamentária

**Demonstrativo da Execução das Despesas por Função/Subfunção**

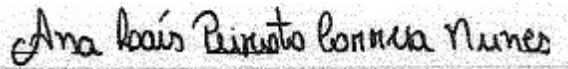
Orçamento Fiscal e da Seguridade Social

Período: Janeiro a Junho de 2020/Bimestre: Maio e Junho

RREO - Anexo 2 (LRF, Art. 52, inciso II, alínea "c")

Em reais

| Função/Subfunção                    | Dotação Inicial | Dotação Atualizada (a) | Despesas Empenhadas |                    |                 | Saldo(c) = (a-b) | Despesas Liquidadas |                    |                 | Saldo(e) = (a-d) | Insc. Restos a Pagar Não Processados (f) |
|-------------------------------------|-----------------|------------------------|---------------------|--------------------|-----------------|------------------|---------------------|--------------------|-----------------|------------------|--|
|                                     |                 |                        | No Bimestre         | Até o Bimestre (b) | % (b / total b) |                  | No Bimestre         | Até o Bimestre (d) | % (d / total d) |                  |  |
| Despesas (Intra-Orçamentárias) (II) | 0,00            | 0,00                   | 0,00                | 0,00               | 0,00            | 0,00             | 0,00                | 0,00               | 0,00            | 0,00             |  |
| Total (III) (I + II)                | 151.451.989,00  | 151.451.989,00         | 16.004.906,80       | 132.536.712,51     | 100,00          | 18.915.276,49    | 26.271.922,37       | 69.346.387,63      | 100,00          | 82.105.601,37    |  |



ANA LAIS PEIXOTO CORREIA NUNES  
Prefeita Municipal



JOSÉ INÁCIO LOPES LIMA  
Controlador Geral do Município



PUBLIMAIAS ASSESSORIA E PLANEJAMENTO  
CONTABIL LTDA  
Contador - CRC 480



LUIS EDUARDO FERREIRA  
Secretário Adjunto de Finanças

## GOVERNO MUNICIPAL DE ICÓ

## Relatório Resumido de Execução Orçamentária

## Demonstrativo da Receita Corrente Líquida

## Orçamento Fiscal e da Seguridade Social

Período: Janeiro a Junho de 2020/Bimestre: Maio e Junho

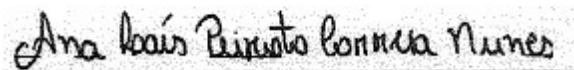
RREO - Anexo 3 (LRF, Art. 53, inciso I)

| Especificação   | Evolução da Receita Realizada nos Últimos 12 Meses |                     |                      |                      |                      |                      |                      |                      |                     |                      |                      |                      | Total<br>(Últimos 12<br>Meses) | Previsão<br>Atualizada do<br>Exercício |
|---|--|---------------------|----------------------|----------------------|----------------------|----------------------|----------------------|----------------------|---------------------|----------------------|----------------------|----------------------|--------------------------------|--|
|   | Julho/2019   | Agosto/2019         | Setembro/2019        | Outubro/2019         | Novembro/2019        | Dezembro/2019        | Janeiro/2020         | Fevereiro/2020       | Março/2020          | Abril/2020           | Maio/2020            | Junho/2020           |                                |  |
| Receitas Correntes (I)                                      | 11.371.618,14                                      | 9.945.580,70        | 11.633.579,15        | 10.703.775,76        | 11.736.284,96        | 16.813.717,15        | 14.079.997,51        | 13.183.855,95        | 10.511.704,36       | 12.610.272,50        | 11.116.410,81        | 11.681.338,45        | 145.388.135,44                 | 148.532.500,00                         |
| Impostos, Taxas e Contribuições de Melhoria                 | 388.763,99   | 500.940,09          | 523.225,45           | 529.923,00           | 481.225,97           | 1.205.723,32         | 532.189,66           | 362.904,36           | 284.404,13          | 555.975,85           | 298.756,32           | 469.886,25           | 6.133.918,39                   | 6.319.000,00                           |
| IPTU  | 89.481,51  | 31.292,52           | 20.070,30            | 24.967,30            | 20.256,89            | 13.584,98            | 24.216,25            | 14.345,30            | 27.618,59           | 9.200,60             | 13.398,68            | 24.140,13            | 312.573,05                     | 380.000,00                             |
| ISS   | 191.674,74   | 403.312,66          | 373.192,33           | 335.691,41           | 371.879,09           | 882.165,52           | 411.403,30           | 219.836,87           | 187.975,10          | 390.119,80           | 209.340,52           | 274.338,62           | 4.250.929,96                   | 4.240.000,00                           |
| ITBI  | 5.314,48   | 5.711,07            | 15.083,91            | 12.356,95            | 11.514,00            | 2.430,75             | 9.360,00             | 8.392,43             | 39.466,16           | 1.380,00             | 6.498,27             | 14.481,19            | 131.989,21                     | 107.000,00                             |
| IRRF  | 91.023,24  | 47.006,24           | 102.615,42           | 138.830,61           | 70.691,79            | 297.575,68           | 17.446,74            | 74.819,92            | 6.426,68            | 133.612,61           | 55.820,58            | 133.307,09           | 1.169.176,60                   | 1.050.000,00                           |
| Outros Impostos, Taxas e Contribuições de Melhoria          | 11.270,02  | 13.617,60           | 12.263,49            | 18.076,73            | 6.884,20             | 9.966,39             | 69.763,37            | 45.509,84            | 22.917,60           | 21.662,84            | 13.698,27            | 23.619,22            | 269.249,57                     | 542.000,00                             |
| Contribuições   | 290.030,59   | 244.416,27          | 350.665,73           | 350.716,49           | 456.814,70           | 344.864,95           | 421.907,51           | 366.484,88           | 366.432,69          | 329.362,07           | 299.059,83           | 364.696,77           | 4.185.452,48                   | 3.820.000,00                           |
| Receita Patrimonial   | 74.467,73  | 51.281,52           | 46.157,10            | 60.446,34            | 42.631,03            | 38.034,51            | 32.216,68            | 27.874,15            | 44.873,12           | 30.225,35            | 20.290,48            | 15.032,40            | 483.530,41                     | 275.000,00                             |
| Rendimentos de Aplicação Financeira                         | 74.467,73  | 51.281,52           | 46.157,10            | 60.446,34            | 42.631,03            | 38.034,51            | 32.216,68            | 27.874,15            | 44.873,12           | 30.225,35            | 20.290,48            | 15.032,40            | 483.530,41                     | 213.000,00                             |
| Outras Receitas Patrimoniais                                | 0,00   | 0,00                | 0,00                 | 0,00                 | 0,00                 | 0,00                 | 0,00                 | 0,00                 | 0,00                | 0,00                 | 0,00                 | 0,00                 | 0,00                           | 62.000,00                              |
| Receita Agropecuária  | 0,00   | 0,00                | 0,00                 | 0,00                 | 0,00                 | 0,00                 | 0,00                 | 0,00                 | 0,00                | 0,00                 | 0,00                 | 0,00                 | 0,00                           | 0,00                                   |
| Receita Industrial  | 0,00   | 0,00                | 0,00                 | 0,00                 | 0,00                 | 0,00                 | 0,00                 | 0,00                 | 0,00                | 0,00                 | 0,00                 | 0,00                 | 0,00                           | 0,00                                   |
| Receita de Serviços   | 375.621,48   | 418.567,13          | 402.582,14           | 399.366,29           | 569.841,98           | 443.558,62           | 520.155,81           | 358.801,50           | 475.449,09          | 447.444,62           | 493.832,41           | 410.077,39           | 5.315.298,46                   | 5.698.000,00                           |
| Transferências Correntes                                    | 10.230.395,18                                      | 8.651.077,87        | 10.292.708,00        | 9.333.918,34         | 9.917.182,58         | 14.680.806,25        | 10.658.674,99        | 12.055.960,94        | 9.250.913,06        | 11.157.972,17        | 9.984.362,02         | 10.395.283,40        | 126.609.254,80                 | 131.486.500,00                         |
| Cota-Parte do FPM   | 2.332.950,83                                       | 2.831.370,53        | 2.520.337,32         | 2.320.297,81         | 3.148.976,15         | 3.763.174,58         | 3.176.581,06         | 4.590.017,86         | 2.683.910,46        | 2.630.826,41         | 2.748.618,01         | 2.237.522,49         | 34.984.583,51                  | 39.000.000,00                          |
| Cota-Parte do ICMS  | 576.050,61   | 502.618,00          | 573.437,62           | 552.620,26           | 587.563,45           | 584.756,74           | 580.454,61           | 526.689,63           | 481.365,71          | 350.204,47           | 308.827,37           | 389.818,45           | 6.014.406,92                   | 6.400.000,00                           |
| Cota-Parte do IPVA  | 75.543,38  | 65.082,63           | 54.540,23            | 34.645,96            | 44.193,30            | 42.378,08            | 338.987,78           | 359.168,85           | 236.318,49          | 145.476,03           | 177.018,00           | 191.137,73           | 1.764.490,46                   | 2.700.000,00                           |
| Cota-Parte do ITR   | 142,90   | 198,05              | 2.056,29             | 3.189,23             | 709,26               | 274,34               | 34,21                | 865,82               | 382,01              | 6,14                 | 0,00                 | 48,81                | 7.907,06                       | 15.000,00                              |
| Transferências da LC 87/1996                                | 0,00   | 0,00                | 0,00                 | 0,00                 | 0,00                 | 0,00                 | 0,00                 | 0,00                 | 0,00                | 0,00                 | 0,00                 | 0,00                 | 0,00                           | 20.000,00                              |
| Transferências da LC 61/1989                                | 2.281,29   | 2.041,78            | 2.488,98             | 2.202,72             | 2.313,18             | 2.718,92             | 2.095,63             | 2.266,94             | 2.092,04            | 1.877,45             | 1.871,92             | 1.683,41             | 25.934,26                      | 30.000,00                              |
| Transferência do FUNDEB                                     | 3.229.773,42                                       | 3.183.806,40        | 3.214.890,50         | 3.082.599,36         | 3.514.335,54         | 3.914.961,67         | 5.260.732,64         | 4.284.977,43         | 3.298.067,30        | 3.112.196,84         | 2.837.561,92         | 2.843.348,57         | 41.777.251,59                  | 47.500.000,00                          |
| Outras Transferências Correntes                             | 4.013.652,75                                       | 2.065.960,48        | 3.924.957,06         | 3.338.363,00         | 2.619.091,70         | 6.372.541,92         | 1.299.789,06         | 2.291.974,41         | 2.548.777,05        | 4.917.384,83         | 3.910.464,80         | 4.731.723,94         | 42.034.681,00                  | 35.821.500,00                          |
| Outras Receitas Correntes                                   | 12.339,17  | 79.297,82           | 18.240,73            | 29.405,30            | 268.588,70           | 100.729,50           | 1.914.852,86         | 11.830,12            | 89.632,27           | 89.292,44            | 20.109,75            | 26.362,24            | 2.660.680,90                   | 934.000,00                             |
| Deduções (II)   | 597.393,73   | 680.262,14          | 630.572,02           | 582.591,12           | 756.751,01           | 878.660,44           | 819.630,59           | 1.095.801,76         | 680.813,66          | 625.678,04           | 647.267,02           | 564.042,11           | 8.559.463,64                   | 9.633.000,00                           |
| Contribuição Servidor para o Plano de Previdência           | 0,00   | 0,00                | 0,00                 | 0,00                 | 0,00                 | 0,00                 | 0,00                 | 0,00                 | 0,00                | 0,00                 | 0,00                 | 0,00                 | 0,00                           | 0,00                                   |
| Compensações Financ. entre Regimes Previdência              | 0,00   | 0,00                | 0,00                 | 0,00                 | 0,00                 | 0,00                 | 0,00                 | 0,00                 | 0,00                | 0,00                 | 0,00                 | 0,00                 | 0,00                           | 0,00                                   |
| Dedução da Receita para Formação do FUNDEB                  | 597.393,73   | 680.262,14          | 630.572,02           | 582.591,12           | 756.751,01           | 878.660,44           | 819.630,59           | 1.095.801,76         | 680.813,66          | 625.678,04           | 647.267,02           | 564.042,11           | 8.559.463,64                   | 9.633.000,00                           |
| <b>Receita Corrente Líquida (III) = (I - II)</b>            | <b>10.774.224,41</b>                               | <b>9.265.318,56</b> | <b>11.003.007,13</b> | <b>10.121.184,64</b> | <b>10.979.533,95</b> | <b>15.935.056,71</b> | <b>13.260.366,92</b> | <b>12.088.054,19</b> | <b>9.830.890,70</b> | <b>11.984.594,46</b> | <b>10.469.143,79</b> | <b>11.117.296,34</b> | <b>136.828.671,80</b>          | <b>138.899.500,00</b>                  |
| ( - ) Emendas individuais (art. 166-A, § 1º, da CF) (IV)    | 0,00   | 0,00                | 0,00                 | 0,00                 | 0,00                 | 0,00                 | 0,00                 | 0,00                 | 0,00                | 1.499.485,00         | 0,00                 | 0,00                 | 1.499.485,00                   | 0,00                                   |
| <b>RCL Ajustada para Limites Endividamento (V)=(III-IV)</b> | <b>10.774.224,41</b>                               | <b>9.265.318,56</b> | <b>11.003.007,13</b> | <b>10.121.184,64</b> | <b>10.979.533,95</b> | <b>15.935.056,71</b> | <b>13.260.366,92</b> | <b>12.088.054,19</b> | <b>9.830.890,70</b> | <b>10.485.109,46</b> | <b>10.469.143,79</b> | <b>11.117.296,34</b> | <b>135.329.186,80</b>          | <b>138.899.500,00</b>                  |
| ( - ) Emendas de bancada (art. 166, § 16, da CF) (VI)       | 0,00   | 0,00                | 0,00                 | 0,00                 | 0,00                 | 0,00                 | 0,00                 | 0,00                 | 0,00                | 0,00                 | 802.000,00           | 0,00                 | 802.000,00                     | 0,00                                   |
| <b>RCL Ajustada para Limites Desp. Pessoal (VII)=(V-VI)</b> | <b>10.774.224,41</b>                               | <b>9.265.318,56</b> | <b>11.003.007,13</b> | <b>10.121.184,64</b> | <b>10.979.533,95</b> | <b>15.935.056,71</b> | <b>13.260.366,92</b> | <b>12.088.054,19</b> | <b>9.830.890,70</b> | <b>10.485.109,46</b> | <b>9.667.143,79</b>  | <b>11.117.296,34</b> | <b>134.527.186,80</b>          | <b>138.899.500,00</b>                  |

GOVERNO MUNICIPAL DE ICÓ  
Relatório Resumido de Execução Orçamentária  
**Demonstrativo da Receita Corrente Líquida**  
Orçamento Fiscal e da Seguridade Social  
Período: Janeiro a Junho de 2020/Bimestre: Maio e Junho

RREO - Anexo 3 (LRF, Art. 53, inciso I)

Em reais



---

ANA LAIS PEIXOTO CORREIA NUNES  
Prefeita Municipal



---

JOSÉ INÁCIO LOPES LIMA  
Controlador Geral do Município



---

PUBLIMAS ASSESSORIA E PLANEJAMENTO  
CONTABIL LTDA  
Contador - CRC 480



---

LUIS EDUARDO FERREIRA  
Secretário Adjunto de Finanças



## GOVERNO MUNICIPAL DE ICÓ

## Relatório Resumido de Execução Orçamentária

**Demonstrativo das Receitas e Despesas Previdenciárias do Regime Próprio de Previdência dos Servidores**

## Orçamento Fiscal e da Seguridade Social

Período: Janeiro a Junho / Bimestre: Maio a Junho de 2020

RREO - Anexo 4 (LRF, Art. 53, inciso II)

Em Reais

| RECEITAS PREVIDENCIÁRIAS - RPPS  | PLANO PREVIDENCIÁRIO |                     | RECEITAS REALIZADAS |                |
|--|----------------------|---------------------|---------------------|----------------|
|  | PREVISÃO INICIAL     | PREVISÃO ATUALIZADA | Até o Bimestre      | Até o Bimestre |
|  |                      |                     | 2020                | 2019           |
| RECEITAS CORRENTES (I)   | 0,00                 | 0,00                | 0,00                | 0,00           |
| Receitas de Contribuições dos Segurados                                | 0,00                 | 0,00                | 0,00                | 0,00           |
| Civil  | 0,00                 | 0,00                | 0,00                | 0,00           |
| Ativo  | 0,00                 | 0,00                | 0,00                | 0,00           |
| Inativo  | 0,00                 | 0,00                | 0,00                | 0,00           |
| Pensionista  | 0,00                 | 0,00                | 0,00                | 0,00           |
| Receitas de Contribuições Patronais                                    | 0,00                 | 0,00                | 0,00                | 0,00           |
| Civil  | 0,00                 | 0,00                | 0,00                | 0,00           |
| Ativo  | 0,00                 | 0,00                | 0,00                | 0,00           |
| Inativo  |                      |                     |                     |                |
| Pensionista  |                      |                     |                     |                |
| Em Regime de Parcelamento de Débitos                                   | 0,00                 | 0,00                | 0,00                | 0,00           |
| Receita Patrimonial  | 0,00                 | 0,00                | 0,00                | 0,00           |
| Receitas Imobiliárias  | 0,00                 | 0,00                | 0,00                | 0,00           |
| Receitas de Valores Mobiliários  | 0,00                 | 0,00                | 0,00                | 0,00           |
| Outras Receitas Patrimoniais   | 0,00                 | 0,00                | 0,00                | 0,00           |
| Receitas de Serviços   | 0,00                 | 0,00                |                     |                |
| Outras Receitas Correntes  | 0,00                 | 0,00                | 0,00                | 0,00           |
| Compensação Previdenciária do RGPS para o RPPS                         | 0,00                 | 0,00                | 0,00                | 0,00           |
| Aportes Periódicos para Amortização de Déficit Atuarial do RPPS (II)   | 0,00                 | 0,00                | 0,00                | 0,00           |
| Demais Receitas Correntes  | 0,00                 | 0,00                | 0,00                | 0,00           |
| RECEITAS DE CAPITAL (III)  | 0,00                 | 0,00                | 0,00                | 0,00           |
| Alienação de Bens, Direitos e Ativos                                   | 0,00                 | 0,00                | 0,00                | 0,00           |
| Amortização de Empréstimos   | 0,00                 | 0,00                | 0,00                | 0,00           |
| Outras Receitas de Capital   | 0,00                 | 0,00                | 0,00                | 0,00           |
| <b>TOTAL DAS RECEITAS PREVIDENCIÁRIAS - RPPS (IV) = (I + III - II)</b> | <b>0,00</b>          | <b>0,00</b>         | <b>0,00</b>         | <b>0,00</b>    |



GOVERNO MUNICIPAL DE ICÓ

Relatório Resumido de Execução Orçamentária

**Demonstrativo das Receitas e Despesas Previdenciárias do Regime Próprio de Previdência dos Servidores**

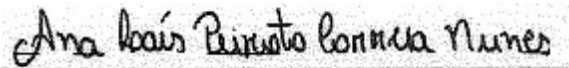
Orçamento Fiscal e da Seguridade Social

Período: Janeiro a Junho / Bimestre: Maio a Junho de 2020

RREO - Anexo 4 (LRF, Art. 53, inciso II)

Em Reais

| Recursos RPPS Arrecadados em Exercícios Anteriores              |  | PREVISÃO ORÇAMENTÁRIA |      |
|---|--|-----------------------|------|
| Valor   |  |                       |      |
| Reserva Orçamentária do RPPS                                    |  | PREVISÃO ORÇAMENTÁRIA |      |
| Valor   |  |                       |      |
| Aportes de Recursos para o Plano Previdenciário do RPPS         |  | APORTES REALIZADOS    |      |
| Plano de Amortização - Contribuição Patronal Suplementar        |  |                       |      |
| Plano de Amortização - Aporte Periódico de Valores Predefinidos |  |                       |      |
| Outros Aportes para o RPPS                                      |  |                       |      |
| Recursos para Cobertura de Déficit Financeiro                   |  |                       |      |
| Bens e Direitos do RPPS   |  | PERÍODO DE REFERÊNCIA |      |
|   |  | 2020                  | 2019 |
| Caixa e Equivalentes de Caixa                                   |  | 0,00                  | 0,00 |
| Investimentos e Aplicações                                      |  |                       |      |
| Outros Bens e Direitos  |  |                       |      |



ANA LAIS PEIXOTO CORREIA NUNES  
Prefeita Municipal



JOSÉ INÁCIO LOPES LIMA  
Controlador Geral do Município



PUBLIMAIAS ASSESSORIA E PLANEJAMENTO  
CONTABIL LTDA  
Contador - CRC 480



LUIS EDUARDO FERREIRA  
Secretário Adjunto de Finanças

GOVERNO MUNICIPAL DE ICÓ  
 Relatório Resumido de Execução Orçamentária  
**Demonstrativo do Resultado Primário e Nominal**  
 Orçamento Fiscal e da Seguridade Social  
 Período: Janeiro a Junho de 2020/Bimestre: Maio e Junho

RREO - Anexo 6 (LRF - Art. 53, inciso III)

Em reais

| Receitas Primárias  | Previsão Atualizada | Até o Bimestre 2020     |  |
|---|---------------------|-------------------------|--|
|   |                     | Receitas Realizadas (a) |  |
| Receitas Correntes (I)                                    | 138.903.500,00      | 68.750.346,40           |  |
| Impostos, Taxas e Contribuições de Melhoria               | 6.319.000,00        | 2.504.116,57            |  |
| IPTU  | 380.000,00          | 112.919,55              |  |
| ISS   | 4.240.000,00        | 1.693.014,21            |  |
| ITBI  | 107.000,00          | 79.578,05               |  |
| IRRF  | 1.050.000,00        | 421.433,62              |  |
| Outros Impostos, Taxas e Contribuições de Melhoria        | 542.000,00          | 197.171,14              |  |
| Contribuições   | 3.820.000,00        | 2.147.943,75            |  |
| Receitas Previdenciárias                                  | 0,00                | 0,00                    |  |
| Outras Receitas de Contribuições                          | 3.820.000,00        | 2.147.943,75            |  |
| Receita Patrimonial                                       | 275.000,00          | 170.512,18              |  |
| Aplicações Financeiras (II)                               | 213.000,00          | 170.512,18              |  |
| Outras Receitas Patrimoniais                              | 62.000,00           | 0,00                    |  |
| Transferências Correntes                                  | 121.857.500,00      | 59.069.933,40           |  |
| Cota-Parte do FPM   | 31.200.000,00       | 14.453.981,17           |  |
| Cota-Parte do ICMS  | 5.120.000,00        | 2.109.888,23            |  |
| Cota-Parte do IPVA  | 2.160.000,00        | 1.158.485,65            |  |
| Cota-Parte do ITR   | 12.000,00           | 1.069,64                |  |
| Transferências da LC 87/1996                              | 20.000,00           | 0,00                    |  |
| Transferências da LC nº 61/1989                           | 24.000,00           | 9.509,92                |  |
| Transferências do FUNDEB                                  | 9.530.000,00        | 14.933.805,13           |  |
| Outras Transferências Correntes                           | 73.791.500,00       | 26.403.193,66           |  |
| Demais Receitas Correntes                                 | 6.632.000,00        | 4.857.840,50            |  |
| Outras Receitas Financeiras (III)                         | 0,00                | 0,00                    |  |
| Receitas Correntes Restantes                              | 6.632.000,00        | 4.857.840,50            |  |
| Receitas Primárias Correntes (IV) = (I - II - III)        | 138.690.500,00      | 68.579.834,22           |  |
| Receitas de Capital (V)                                   | 12.552.489,00       | 868.286,60              |  |
| Operações de Crédito (VI)                                 | 480.000,00          | 0,00                    |  |
| Amortização de Empréstimos (VII)                          | 30.000,00           | 0,00                    |  |
| Alienação de Bens   | 191.000,00          | 0,00                    |  |
| Receitas de Alienação de Investimentos Temporários (VIII) |                     |                         |  |
| Receitas de Alienação de Investimentos Permanentes (IX)   |                     |                         |  |
| Outras Alienações de Bens                                 | 191.000,00          | 0,00                    |  |
| Transferências de Capital                                 | 11.801.489,00       | 868.286,60              |  |
| Convênios   | 7.846.489,00        | 868.286,60              |  |
| Outras Transferências de Capital                          | 3.955.000,00        | 0,00                    |  |

GOVERNO MUNICIPAL DE ICÓ  
 Relatório Resumido de Execução Orçamentária  
**Demonstrativo do Resultado Primário e Nominal**  
 Orçamento Fiscal e da Seguridade Social  
 Período: Janeiro a Junho de 2020/Bimestre: Maio e Junho

RREO - Anexo 6 (LRF - Art. 53, inciso III)

Em reais

| Receitas Primárias  | Previsão Atualizada | Até o Bimestre 2020     |                     |                    |                                      |                                |            |
|---|---------------------|-------------------------|---------------------|--------------------|--------------------------------------|--------------------------------|------------|
|   |                     | Receitas Realizadas (a) |                     |                    |                                      |                                |            |
| Outras Receitas de Capital  | 50.000,00           | 0,00                    |                     |                    |                                      |                                |            |
| Outras Receitas de Capital Não Primárias (X)                                    |                     |                         |                     |                    |                                      |                                |            |
| Outras Receitas de Capital Primárias  | 50.000,00           | 0,00                    |                     |                    |                                      |                                |            |
| Receitas Primárias de Capital (XI) = (V - VI - VII - VIII - IX - X)             | 12.042.489,00       | 868.286,60              |                     |                    |                                      |                                |            |
| Receita Primária Total (XII) = (IV + XI)  | 150.732.989,00      | 69.448.120,82           |                     |                    |                                      |                                |            |
| Despesas Primárias  | Dotação Atualizada  | Despesas Empenhadas     | Despesas Liquidadas | Despesas Pagas (a) | Restos a Pagar Processados Pagos (b) | Restos a Pagar Não Processados |            |
|   |                     |                         |                     |                    |                                      | Liquidados                     | Pagos (c)  |
| Despesas Primárias  |                     |                         |                     |                    |                                      |                                |            |
| Despesas Correntes (XIII)   | 138.298.495,70      | 124.181.033,66          | 61.921.960,01       | 53.177.321,73      | 10.541.782,50                        | 273.587,25                     | 238.439,75 |
| Pessoal e Encargos Sociais  | 71.838.297,44       | 67.076.843,47           | 37.158.220,95       | 32.126.644,07      | 2.255.668,12                         |                                |            |
| Juros e Encargos da Dívida (XIV)  | 395.000,00          | 230.612,83              | 227.907,97          | 227.223,31         | 0,00                                 |                                |            |
| Outras Despesas Correntes   | 66.065.198,26       | 56.873.577,36           | 24.535.831,09       | 20.823.454,35      | 8.286.114,38                         | 273.587,25                     | 238.439,75 |
| Despesas Primárias Correntes (XV) = (XIII - XIV)                                | 137.903.495,70      | 123.950.420,83          | 61.694.052,04       | 52.950.098,42      | 10.541.782,50                        | 273.587,25                     | 238.439,75 |
| Despesas de Capital (XVI)   | 12.653.493,30       | 8.355.678,85            | 7.424.427,62        | 6.939.971,91       | 1.885.442,11                         |                                |            |
| Investimentos   | 10.623.493,30       | 6.596.023,48            | 6.147.402,89        | 5.681.118,73       | 1.884.781,47                         |                                |            |
| Inversões Financeiras   | 0,00                | 0,00                    | 0,00                | 0,00               | 0,00                                 |                                |            |
| Concessão de Empréstimo (XVII)  |                     |                         |                     |                    |                                      |                                |            |
| Aquisição de Título de Capital Já Integralizado (XVIII)                         |                     |                         |                     |                    |                                      |                                |            |
| Aquisição de Título de Crédito (XIX)  |                     |                         |                     |                    |                                      |                                |            |
| Demais Inversões Financeiras  | 0,00                | 0,00                    | 0,00                | 0,00               | 0,00                                 |                                |            |
| Amortização da Dívida (XX)  | 2.030.000,00        | 1.759.655,37            | 1.277.024,73        | 1.258.853,18       | 660,64                               |                                |            |
| Despesas Primárias de Capital (XXI) = (XVI - XVII - XVIII - XIX - XX)           | 10.623.493,30       | 6.596.023,48            | 6.147.402,89        | 5.681.118,73       | 1.884.781,47                         |                                |            |
| Reserva de Contingência (XXII)  | 500.000,00          |                         |                     |                    |                                      |                                |            |
| Despesas Primária Total (XXIII) = (XV + XXI + XXII)                             | 149.026.989,00      | 130.546.444,31          | 67.841.454,93       | 58.631.217,15      | 12.426.563,97                        | 273.587,25                     | 238.439,75 |
| Resultado Primário - Acima da Linha (XXIV) =  XIIa - (XXIIIa + XXIIIb + XXIIIc) |                     | -1.848.100,05           |                     |                    |                                      |                                |            |

| Meta Fiscal Para o Resultado Primário                                       | Valor Corrente |
|---|----------------|
| Meta fixada no Anexo de Metas Fiscais da LDO para o exercício de referência | 760.092,00     |

GOVERNO MUNICIPAL DE ICÓ  
 Relatório Resumido de Execução Orçamentária  
**Demonstrativo do Resultado Primário e Nominal**  
 Orçamento Fiscal e da Seguridade Social  
 Período: Janeiro a Junho de 2020/Bimestre: Maio e Junho

RREO - Anexo 6 (LRF - Art. 53, inciso III)

Em reais

| Juros Nominais                   | Valor Incorrido |
|----------------------------------|-----------------|
| JUROS E ENCARGOS ATIVOS (XXV)    | 170.512,18      |
| JUROS E ENCARGOS PASSIVOS (XXVI) | 227.907,97      |

RESULTADO NOMINAL - Acima da Linha (XXVII) = XXIV + (XXV - XXVI) -1.905.495,84

| Meta Fiscal Para o Resultado Nominal  | Valor Corrente |
|---|----------------|
| Meta fixada no Anexo de Metas Fiscais da LDO para o exercício de referência | 1.835.000,00   |

| CÁLCULO DO RESULTADO NOMINAL                                  | Saldo              |                 |
|---|--------------------|-----------------|
|   | Em 31/Dez/2019 (a) | Até o Junho (b) |
| DÍVIDA CONSOLIDADA (XXVIII)                                   | 86.937.725,27      | 80.450.920,67   |
| DEDUÇÕES (XXIX)   | 3.170.828,61       | 4.131.906,02    |
| Disponibilidade de Caixa                                      | 3.170.828,61       | 4.131.906,02    |
| Disponibilidade de Caixa Bruta                                | 32.615.550,39      | 30.846.271,81   |
| (-) Restos a Pagar Processados (XXX)                          | 29.444.721,78      | 26.714.365,79   |
| Demais Haveres Financeiros                                    | 0,00               | 0,00            |
| DÍVIDA CONSOLIDADA LÍQUIDA (XXXI) = (XXVIII - XXIX)           | 83.766.896,66      | 76.319.014,65   |
| RESULTADO NOMINAL - Abaixo da Linha (XXXII) = (XXXIa - XXXIb) |                    | 7.447.882,01    |

| Ajuste Metodológico   | Até o Bimestre |
|---|----------------|
| VARIAÇÃO SALDO RPP = (XXXIII) = (XXXa - XXXb)   | 2.730.355,99   |
| RECEITA DE ALIENAÇÃO DE INVESTIMENTOS PERMANENTES (IX)                                      | 0,00           |
| PASSIVOS RECONHECIDOS NA DC (XXXIV)   |                |
| OUTROS AJUSTES (XXXV)   |                |
| RESULTADO NOMINAL AJUSTADO - Abaixo da Linha (XXXVI) = (XXXII - XXXIII - IX + XXXIV + XXXV) | 4.717.526,02   |

| Informações Adicionais   | Previsão Orçamentária |
|--|-----------------------|
| Saldo de Exercícios Anteriores   |                       |
| Recursos Arrecadados em Exercícios Anteriores - RPPS                             |                       |
| Superávit Financeiro Utilizado para Abertura e Reabertura de Créditos Adicionais |                       |
| Reserva Orçamentária do RPPS   |                       |

GOVERNO MUNICIPAL DE ICÓ

Relatório Resumido de Execução Orçamentária

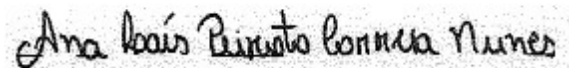
**Demonstrativo do Resultado Primário e Nominal**

Orçamento Fiscal e da Seguridade Social

Período: Janeiro a Junho de 2020/Bimestre: Maio e Junho

RREO - Anexo 6 (LRF, Art. 53, inciso III)

Em reais



---

ANA LAIS PEIXOTO CORREIA NUNES  
Prefeita Municipal



---

JOSÉ INÁCIO LOPES LIMA  
Controlador Geral do Município



---

PUBLIMAIAS ASSESSORIA E PLANEJAMENTO  
CONTABIL LTDA  
Contador - CRC 480



---

LUIS EDUARDO FERREIRA  
Secretário Adjunto de Finanças

## GOVERNO MUNICIPAL DE ICÓ

## Relatório Resumido de Execução Orçamentária

## Restos a Pagar por Poder e Órgão

## Orçamento Fiscal e da Seguridade Social

Período: Janeiro a Junho de 2020/Bimestre: Maio e Junho

RREO - Anexo 7 (LRF, Art. 53, inciso V)

| PODER/ÓRGÃO  | RESTOS A PAGAR PROCESSADOS E NÃO PROCESSADOS LIQUIDADOS EM EXERCÍCIOS ANTERIORES |  |               |                   |                            | RESTOS A PAGAR NÃO PROCESSADOS     |  |                   |              |                   |                            | Saldo<br>l = (e + k) |
|--|--|--|---------------|-------------------|----------------------------|------------------------------------|--|-------------------|--------------|-------------------|----------------------------|----------------------|
|  | INSCRITOS  |  | Pagos<br>(c)  | Cancelados<br>(d) | Saldo<br>e = (a+b) - (c+d) | INSCRITOS                          |  | Liquidados<br>(h) | Pagos<br>(i) | Cancelados<br>(j) | Saldo<br>k = (f+g) - (i+j) |                      |
|  | Em Exercícios<br>Anteriores<br>(a)   | Em 31 de<br>Dezembro de<br>2019<br>(b) |               |                   |                            | Em Exercícios<br>Anteriores<br>(f) | Em 31 de<br>Dezembro de<br>2019<br>(g) |                   |              |                   |                            |                      |
| RESTOS A PAGAR (EXCETO INTRA-ORÇAMENTÁRIOS) (l)                | 11.610.378,50  | 17.859.462,41                          | 12.427.224,61 | 0,00              | 17.042.616,30              | 171.006,00                         | 982.308,16                             | 273.587,25        | 238.439,75   | 0,00              | 914.874,41                 | 17.957.490,71        |
| PODER EXECUTIVO  | 11.601.176,50  | 17.859.462,41                          | 12.427.224,61 | 0,00              | 17.033.414,30              | 110.704,86                         | 982.308,16                             | 273.587,25        | 238.439,75   | 0,00              | 854.573,27                 | 17.887.987,57        |
| GABINETE DO PREFEITO   | 51.998,73  | 269.097,15                             | 211.603,12    | 0,00              | 109.492,76                 | 0,00                               | 33.796,00                              | 0,00              | 0,00         | 0,00              | 33.796,00                  | 143.288,76           |
| SECRETARIA DE ADMINISTRACAO E FINANÇAS                         | 709.517,85   | 494.947,62                             | 377.234,52    | 0,00              | 827.230,95                 | 0,00                               | 48.140,88                              | 12.337,20         | 12.337,20    | 0,00              | 35.803,68                  | 863.034,63           |
| SECRETARIA DE DESENV ECONOMICO CULTURA E TURISMO               | 534.583,37   | 95.597,31                              | 74.869,55     | 0,00              | 555.311,13                 | 0,00                               | 55.814,10                              | 55.147,50         | 20.000,00    | 0,00              | 35.814,10                  | 591.125,23           |
| FUNDO DE PRESERVACAO CULTURAL DE ICO                           | 0,00   | 0,00                                   | 0,00          | 0,00              | 0,00                       | 0,00                               | 0,00                                   | 0,00              | 0,00         | 0,00              | 0,00                       | 0,00                 |
| SECRETARIA MUNICIPAL DE AGRICULTURA E RECURSOS HIDRICOS        | 15.916,91  | 94.954,52                              | 71.963,72     | 0,00              | 38.907,71                  | 0,00                               | 138.723,99                             | 0,00              | 0,00         | 0,00              | 138.723,99                 | 177.631,70           |
| PROCURADORIA GERAL DO MUNICIPIO                                | 26.172,77  | 37.959,73                              | 34.146,73     | 0,00              | 29.985,77                  | 0,00                               | 5.299,80                               | 0,00              | 0,00         | 0,00              | 5.299,80                   | 35.285,57            |
| CONTROLADORIA GERAL DO MUNICIPIO                               | 9.383,50   | 118.008,22                             | 68.175,22     | 0,00              | 59.216,50                  | 0,00                               | 11.928,60                              | 0,00              | 0,00         | 0,00              | 11.928,60                  | 71.145,10            |
| SECRETARIA DO ESPORTE E JUVENTUDE                              | 16.230,00  | 33.562,99                              | 25.269,99     | 0,00              | 24.523,00                  | 0,00                               | 11.058,60                              | 0,00              | 0,00         | 0,00              | 11.058,60                  | 35.581,60            |
| CENTRO DE OPERAÇÕES DE TRANSITO                                | 0,00   | 102.655,62                             | 84.527,30     | 0,00              | 18.128,32                  | 0,00                               | 15.720,10                              | 0,00              | 0,00         | 0,00              | 15.720,10                  | 33.848,42            |
| SECRETARIA MUNICIPAL DE SEGURANCA PUBLICA E CIDADANIA          | 58.633,86  | 119.535,29                             | 96.768,89     | 0,00              | 81.400,26                  | 0,00                               | 9.462,60                               | 0,00              | 0,00         | 0,00              | 9.462,60                   | 90.862,86            |
| SECRETARIA DA EDUCAÇÃO BASICA                                  | 4.527.933,16   | 6.083.805,26                           | 5.010.384,34  | 0,00              | 5.601.354,08               | 0,00                               | 133.910,00                             | 7.000,00          | 7.000,00     | 0,00              | 126.910,00                 | 5.728.264,08         |
| SECRETARIA DA SAUDE  | 2.762.435,16   | 6.123.833,84                           | 4.842.090,90  | 0,00              | 4.044.178,10               | 0,00                               | 27.518,38                              | 1.000,00          | 1.000,00     | 0,00              | 26.518,38                  | 4.070.696,48         |
| SECRETARIA DA ASSISTENCIAL SOCIAL                              | 436.789,02   | 628.089,66                             | 534.488,68    | 0,00              | 530.390,00                 | 0,00                               | 217.965,00                             | 0,00              | 0,00         | 0,00              | 217.965,00                 | 748.355,00           |
| SERVICO AUTONOMO DE AGUA E ESGOTO                              | 841.762,72   | 1.066.034,93                           | 301.304,09    | 0,00              | 1.606.493,56               | 110.704,86                         | 206.540,05                             | 198.102,55        | 198.102,55   | 0,00              | 119.142,36                 | 1.725.635,92         |
| SECRETARIA MUNIC. DE DESENV. URBANO E INFRAESTRUTURA           | 1.599.199,45   | 2.515.941,68                           | 647.602,12    | 0,00              | 3.467.539,01               | 0,00                               | 1.333,20                               | 0,00              | 0,00         | 0,00              | 1.333,20                   | 3.468.872,21         |
| SUPERINTENDENCIA MUNICIPAL DE DEFESA DO MEIO AMBIENTE - SUDEMA | 10.620,00  | 75.438,59                              | 46.795,44     | 0,00              | 39.263,15                  | 0,00                               | 65.096,86                              | 0,00              | 0,00         | 0,00              | 65.096,86                  | 104.360,01           |



GOVERNO MUNICIPAL DE ICÓ

Relatório Resumido de Execução Orçamentária

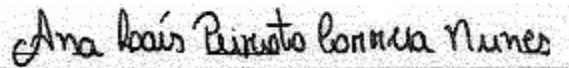
**Restos a Pagar por Poder e Órgão**

Orçamento Fiscal e da Seguridade Social

Período: Janeiro a Junho de 2020/Bimestre: Maio e Junho

RREO - Anexo 7 (LRF, Art. 53, inciso V)

| PODER/ÓRGÃO                               | RESTOS A PAGAR PROCESSADOS E NÃO PROCESSADOS LIQUIDADOS EM EXERCÍCIOS ANTERIORES |                                  |               |                   |                            | RESTOS A PAGAR NÃO PROCESSADOS  |                                  |                   |              |                   |                            | Saldo<br>l = (e + k) |
|---|--|----------------------------------|---------------|-------------------|----------------------------|---------------------------------|----------------------------------|-------------------|--------------|-------------------|----------------------------|----------------------|
|   | INSCRITOS  |                                  | Pagos<br>(c)  | Cancelados<br>(d) | Saldo<br>e = (a+b) - (c+d) | INSCRITOS                       |                                  | Liquidados<br>(h) | Pagos<br>(i) | Cancelados<br>(j) | Saldo<br>k = (f+g) - (i+j) |                      |
|   | Em Exercícios Anteriores<br>(a)  | Em 31 de Dezembro de 2019<br>(b) |               |                   |                            | Em Exercícios Anteriores<br>(f) | Em 31 de Dezembro de 2019<br>(g) |                   |              |                   |                            |                      |
| PODER LEGISLATIVO                         | 9.202,00   | 0,00                             | 0,00          | 0,00              | 9.202,00                   | 60.301,14                       | 0,00                             | 0,00              | 0,00         | 0,00              | 60.301,14                  | 69.503,14            |
| RESTOS A PAGAR (INTRA-ORÇAMENTÁRIOS) (II) | 0,00   | 0,00                             | 0,00          | 0,00              | 0,00                       | 0,00                            | 0,00                             | 0,00              | 0,00         | 0,00              | 0,00                       | 0,00                 |
| TOTAL (III) = (I + II)                    | 11.610.378,50  | 17.859.462,41                    | 12.427.224,61 | 0,00              | 17.042.616,30              | 171.006,00                      | 982.308,16                       | 273.587,25        | 238.439,75   | 0,00              | 914.874,41                 | 17.957.490,71        |



ANA LAIS PEIXOTO CORREIA NUNES  
Prefeita Municipal



PUBLIMAIAS ASSESSORIA E PLANEJAMENTO  
CONTABIL LTDA  
Contador - CRC 480



JOSÉ INÁCIO LOPES LIMA  
Controlador Geral do Município



LUIS EDUARDO FERREIRA  
Secretário Adjunto de Finanças

## GOVERNO MUNICIPAL DE ICÓ

## Relatório Resumido de Execução Orçamentária

**DEMONSTRATIVO DAS RECEITAS E DESPESAS COM MANUTENÇÃO E DESENVOLVIMENTO DO ENSINO - MDE**

## Orçamento Fiscal e da Seguridade Social

Período: Janeiro a Junho de 2020/Bimestre: Maio e Junho

RREO - ANEXO 8 (LDB, art. 72)

R\$ 1,00

| <b>RECEITAS DO ENSINO</b>   |                  |                         |                     |               |  |
|---|------------------|-------------------------|---------------------|---------------|--|
| RECEITA RESULTANTE DE IMPOSTOS (Caput do Art. 212 da Constituição)                          | PREVISÃO INICIAL | PREVISÃO ATUALIZADA (a) | RECEITAS REALIZADAS |               |  |
|   |                  |                         | Até o Bimestre (b)  | % (b/a) x 100 |  |
| RECEITA DE IMPOSTOS LIQUIDA (I)   | 5.777.000,00     | 5.777.000,00            | 2.306.945,43        | 39,93         |  |
| 1.1 - Receita Resultante do Imposto sobre a Propriedade Predial e Territorial Urbana - IPTU | 380.000,00       | 380.000,00              | 112.919,55          | 29,71         |  |
| 1.1.1 - IPTU  | 160.000,00       | 160.000,00              | 15.180,13           | 9,48          |  |
| 1.1.2 - Multa, Juros de Mora, Dívida Ativa e Outros Encargos do IPTU                        | 220.000,00       | 220.000,00              | 97.739,42           | 44,42         |  |
| 1.2 - Receita Resultante do Imposto sobre Transmissão Inter Vivos - ITBI                    | 107.000,00       | 107.000,00              | 79.578,05           | 74,37         |  |
| 1.2.1 - ITBI  | 95.000,00        | 95.000,00               | 79.379,45           | 83,55         |  |
| 1.2.2 - Multa, Juros de Mora, Dívida Ativa e Outros Encargos do ITBI                        | 12.000,00        | 12.000,00               | 198,60              | 1,65          |  |
| 1.3 - Receita Resultante sobre o Imposto sobre Serviço de Qualquer Natureza - ISS           | 4.240.000,00     | 4.240.000,00            | 1.693.014,21        | 39,92         |  |
| 1.3.1 - ISS   | 4.220.000,00     | 4.220.000,00            | 1.689.211,85        | 40,02         |  |
| 1.3.2 - Multa, Juros de Mora, Dívida Ativa e Outros Encargos do ISS                         | 20.000,00        | 20.000,00               | 3.802,36            | 19,01         |  |
| 1.4 Imposto Resultante do Imposto de Renda Retido na Fonte - IRRF                           | 1.050.000,00     | 1.050.000,00            | 421.433,62          | 40,13         |  |
| RECEITAS DE TRANSFERÊNCIAS CONSTITUCIONAIS E LEGAIS (II)                                    | 51.265.000,00    | 51.265.000,00           | 22.166.167,79       | 43,24         |  |
| 2.1 - Cota-Parte FPM  | 42.100.000,00    | 42.100.000,00           | 18.067.476,29       | 42,91         |  |
| 2.1.1 - Parcela referente a CF, art. 159, I, alínea b                                       | 39.000.000,00    | 39.000.000,00           | 18.067.476,29       | 46,32         |  |
| 2.1.2 - Parcela referente a CF, art. 159, I, alínea d                                       | 1.500.000,00     | 1.500.000,00            | 0,00                | 0,00          |  |
| 2.1.3 - Parcela referente a CF, art. 159, I, alínea e                                       | 1.600.000,00     | 1.600.000,00            | 0,00                | 0,00          |  |
| 2.2 - Cota-Parte ICMS   | 6.400.000,00     | 6.400.000,00            | 2.637.360,24        | 41,20         |  |
| 2.3 - ICMS Desoneração - LC N. 87/1996  | 20.000,00        | 20.000,00               | 0,00                | 0,00          |  |
| 2.4 - Cota-Parte IPI Exportação   | 30.000,00        | 30.000,00               | 11.887,39           | 39,62         |  |
| 2.5 - Cota-Parte ITR  | 15.000,00        | 15.000,00               | 1.336,99            | 8,91          |  |
| 2.6 - Cota-Parte IPVA   | 2.700.000,00     | 2.700.000,00            | 1.448.106,88        | 53,63         |  |
| 2.7 - Cota-Parte IOF-Ouro   | 0,00             | 0,00                    | 0,00                | 0,00          |  |
| 3- TOTAL DA RECEITA DE IMPOSTOS (1 + 2)   | 57.042.000,00    | 57.042.000,00           | 24.473.113,22       | 42,90         |  |
| RECEITAS ADICIONAIS PARA FINANCIAMENTO DO ENSINO  | PREVISÃO INICIAL | PREVISÃO ATUALIZADA (a) | RECEITAS REALIZADAS |               |  |
|   |                  |                         | Até o Bimestre (b)  | % (b/a) x 100 |  |
| 4 - RECEITA DA APLICAÇÃO FINANCEIRA DE OUTROS RECURSOS DE IMPOSTOS VINCULADO                | 3.000,00         | 3.000,00                | 156,06              | 5,20          |  |
| 5- RECEITA DE TRANSFERÊNCIAS DO FNDE  | 5.146.500,00     | 5.146.500,00            | 2.058.910,83        | 674,84        |  |
| 5.1- Transferências do Salário-Educação   | 2.000.000,00     | 2.000.000,00            | 828.057,94          | 41,40         |  |
| 5.2- Transferências Diretas - PDDE  | 5.000,00         | 5.000,00                | 5.640,00            | 112,80        |  |
| 5.3- Transferências Diretas - PNAE  | 2.053.000,00     | 2.053.000,00            | 631.070,60          | 30,74         |  |
| 5.4- Transferências Diretas - PNATE   | 760.000,00       | 760.000,00              | 472.230,75          | 62,14         |  |
| 5.5- Outras Transferências do FNDE  | 300.000,00       | 300.000,00              | 0,00                | 0,00          |  |
| 5.6- Aplicação Financeira dos Recursos do FNDE  | 28.500,00        | 28.500,00               | 121.911,54          | 427,76        |  |
| 6- RECEITA DE TRANSFERÊNCIAS DE CONVÊNIOS   | 800.000,00       | 800.000,00              | 195.687,00          | 24,46         |  |
| 6.1- Transferências de Convênios  | 800.000,00       | 800.000,00              | 195.687,00          | 24,46         |  |
| 6.2- Aplicação Financeira dos Recursos de Convênios   | 0,00             | 0,00                    | 0,00                | 0,00          |  |
| 7- RECEITA DE OPERAÇÕES DE CRÉDITO  | 0,00             | 0,00                    | 0,00                | 0,00          |  |
| 8- OUTRAS RECEITAS PARA FINANCIAMENTO DO ENSINO   | 0,00             | 0,00                    | 0,00                | 0,00          |  |

## GOVERNO MUNICIPAL DE ICÓ

## Relatório Resumido de Execução Orçamentária

**DEMONSTRATIVO DAS RECEITAS E DESPESAS COM MANUTENÇÃO E DESENVOLVIMENTO DO ENSINO - MDE**

## Orçamento Fiscal e da Seguridade Social

Período: Janeiro a Junho de 2020/Bimestre: Maio e Junho

RREO - ANEXO 8 (LDB, art. 72)

R\$ 1,00

|   |              |              |              |        |
|---|--------------|--------------|--------------|--------|
| 9- TOTAL DAS RECEITAS ADICIONAIS PARA FINANCIAMENTO DO ENSINO (4 + 5 + 6 + 7 + 8) | 5.949.500,00 | 5.949.500,00 | 2.254.753,89 | 704,50 |
|---|--------------|--------------|--------------|--------|

| RECEITAS DO FUNDEB   | PREVISÃO INICIAL | PREVISÃO ATUALIZADA (a) | RECEITAS REALIZADAS |               |
|--|------------------|-------------------------|---------------------|---------------|
|  |                  |                         | Até o Bimestre (b)  | % (b/a) x 100 |
| 10- RECEITAS DESTINADAS AO FUNDEB  | 9.630.000,00     | 9.630.000,00            | 4.432.966,00        | 46,03         |
| 10.1- Cota-Parte FPM Destinada ao FUNDEB (20% de 2.1.1)  | 7.800.000,00     | 7.800.000,00            | 3.613.495,20        | 46,32         |
| 10.2- Cota-Parte ICMS Destinada ao FUNDEB (20% de 2.2)   | 1.280.000,00     | 1.280.000,00            | 527.472,00          | 41,20         |
| 10.3- ICMS-Desoneracao Destinada ao FUNDEB (20% de 2.3)  | 4.000,00         | 4.000,00                | 0,00                | 0,00          |
| 10.4- Cota-Parte IPI-Exportacao Destinada ao FUNDEB (20% de 2.4)                                     | 6.000,00         | 6.000,00                | 2.377,40            | 39,62         |
| 10.5- Cota-Parte ITR ou ITR Arrecadado Destinados ao FUNDEB (20% de (1.5 - 1.5.5)+2.5)               | 3.000,00         | 3.000,00                | 267,20              | 8,90          |
| 10.6- Cota-Parte IPVA Destinada ao FUNDEB (20% de 2.6)   | 540.000,00       | 540.000,00              | 289.621,20          | 53,63         |
| 11- RECEITAS RECEBIDAS DO FUNDEB   | 47.580.000,00    | 47.580.000,00           | 21.653.918,52       | 45,51         |
| 11.1- Transferencias de Recursos do FUNDEB   | 9.500.000,00     | 9.500.000,00            | 14.904.847,80       | 156,89        |
| 11.2- Complementacao da Uniao ao FUNDEB  | 38.000.000,00    | 38.000.000,00           | 6.732.036,90        | 17,71         |
| 11.3- Receita de Aplicacao Financeira dos Recursos do FUNDEB   | 80.000,00        | 80.000,00               | 17.033,82           | 21,29         |
| 12- RESULTADO LÍQUIDO DAS TRANSFERÊNCIAS DO FUNDEB (11.1 – 10)                                       | -130.000,00      | -130.000,00             | 10.471.881,80       | 0,00          |
| SE RESULTADO LÍQUIDO DA TRANSFERÊNCIA (12) > 0] = ACRÉSCIMO RESULTANTE DAS TRANSFERÊNCIAS DO FUNDEB  |                  |                         |                     | 10.471.881,80 |
| SE RESULTADO LÍQUIDO DA TRANSFERÊNCIA (12) < 0] = DECRÉSCIMO RESULTANTE DAS TRANSFERÊNCIAS DO FUNDEB |                  |                         |                     | 0,00          |

| DESPESAS DO FUNDEB                            | DOTAÇÃO INICIAL | DOTAÇÃO ATUALIZADA | DESPESAS EMPENHADAS |                 | DESPESAS LIQUIDADAS |                 | Inscritas em Restos a Pagar Não Processados |
|---|-----------------|--------------------|---------------------|-----------------|---------------------|-----------------|---|
|   |                 |                    | Até o Bimestre (h)  | % (h/IVf) x 100 | Até o Bimestre (i)  | % (i/IVg) x 100 |   |
| 13- PAGAMENTO DOS PROFISSIONAIS DO MAGISTERIO | 31.015.000,00   | 29.919.104,35      | 27.672.050,12       | 92,49           | 15.417.633,76       | 51,53           | 0,00  |
| 13.1- Com Educacao Infantil                   | 2.935.000,00    | 3.069.903,94       | 3.046.054,48        | 99,22           | 1.578.077,66        | 51,40           | 0,00  |
| 13.2- Com Ensino Fundamental                  | 28.080.000,00   | 26.849.200,41      | 24.625.995,64       | 91,72           | 13.839.556,10       | 51,55           | 0,00  |
| 14- OUTRAS DESPESAS                           | 16.000.011,00   | 15.692.635,10      | 13.720.792,00       | 87,43           | 7.557.187,84        | 48,16           | 0,00  |
| 14.1- Com Educacao Infantil                   | 1.444.673,00    | 1.388.516,76       | 1.302.509,37        | 93,81           | 831.430,95          | 59,88           | 0,00  |
| 14.2- Com Ensino Fundamental                  | 14.555.338,00   | 14.304.118,34      | 12.418.282,63       | 86,82           | 6.725.756,89        | 47,02           | 0,00  |
| 15- TOTAL DAS DESPESAS DO FUNDEB (13 + 14)    | 47.015.011,00   | 45.611.739,45      | 41.392.842,12       | 90,75           | 22.974.821,60       | 50,37           | 0,00  |

| DEDUÇÕES PARA FINS DO LIMITE DO FUNDEB   | VALOR |
|--|-------|
| 16- RESTOS A PAGAR INSCRITOS NO EXERCICIO SEM DISPONIBILIDADE FINANCEIRA DE RECURSOS DO FUNDEB | 0,00  |
| 16.1 - FUNDEB 60%  | 0,00  |
| 16.2 - FUNDEB 40%  | 0,00  |
| 17- DESPESAS CUSTEADAS COM O SUPERAVIT FINANCEIRO, DO EXERCICIO ANTERIOR, DO FUNDEB            | 0,00  |
| 17.1 - FUNDEB 60%  | 0,00  |
| 17.2 - FUNDEB 40%  | 0,00  |
| 18- TOTAL DAS DEDUÇÕES CONSIDERADAS PARA FINS DE LIMITE DO FUNDEB (16 + 17)                    | 0,00  |

| INDICADORES DO FUNDEB | VALOR |
|-----------------------|-------|
|-----------------------|-------|

## GOVERNO MUNICIPAL DE ICÓ

## Relatório Resumido de Execução Orçamentária

**DEMONSTRATIVO DAS RECEITAS E DESPESAS COM MANUTENÇÃO E DESENVOLVIMENTO DO ENSINO - MDE**

## Orçamento Fiscal e da Seguridade Social

Período: Janeiro a Junho de 2020/Bimestre: Maio e Junho

| RREO - ANEXO 8 (LDB, art. 72)   | R\$ 1,00 |
|---|----------|
| 19 - TOTAL DAS DESPESAS DO FUNDEB PARA FINS DE LIMITE (15 - 18)   | 50,37    |
| 19.1 - Mínimo de 60% do FUNDEB na Remuneração do Magistério1 (13 - (16.1 + 17.1)) / (11) x 100) %               | 71,20    |
| 19.2 - Máximo de 40% em Despesa com MDE, que não Remuneração do Magistério (14 - (16.2 + 17.2)) / (11) x 100) % | 34,90    |
| 19.3 - Máximo de 5% não Aplicado no Exercício (100 - (19.1 +19.2)) %  | -6,10    |

| CONTROLE DA UTILIZAÇÃO DE RECURSOS NO EXERCÍCIO SUBSEQÜENTE                        | VALOR |
|--|-------|
| 20 – RECURSOS RECEBIDOS DO FUNDEB EM <EXERCÍCIO ANTERIOR> QUE NÃO FORAM UTILIZADOS | 0,00  |
| 21 – DESPESAS CUSTEADAS COM O SALDO DO ITEM 20 ATÉ O 1º TRIMESTRE DE <EXERCÍCIO >2 | 0,00  |

| DESPESAS COM AÇÕES TÍPICAS DE MDE   | DOTAÇÃO INICIAL | DOTAÇÃO ATUALIZADA | DESPESAS EMPENHADAS |                 | DESPESAS LIQUIDADAS |                 | Inscritas em Restos a Pagar Não Processados |
|---|-----------------|--------------------|---------------------|-----------------|---------------------|-----------------|---|
|   |                 |                    | Até o Bimestre (h)  | % (h/IVf) x 100 | Até o Bimestre (i)  | % (i/IVg) x 100 |   |
| 22- EDUCACAO INFANTIL   | 8.328.608,00    | 5.800.426,99       | 4.348.563,85        | 74,97           | 2.409.508,61        | 41,54           | 0,00  |
| 22.1- CRECHE  | 0,00            | 0,00               | 0,00                | 0,00            | 0,00                | 0,00            | 0,00  |
| 22.1.1- Despesas Custeadas com Recursos do FUNDEB                           | 0,00            | 0,00               | 0,00                | 0,00            | 0,00                | 0,00            | 0,00  |
| 22.1.2- Despesas Custeadas com Outros Recursos de Impostos                  | 0,00            | 0,00               | 0,00                | 0,00            | 0,00                | 0,00            | 0,00  |
| 22.2- PRE-ESCOLA  | 8.328.608,00    | 5.800.426,99       | 4.348.563,85        | 74,97           | 2.409.508,61        | 41,54           | 0,00  |
| 22.2.1- Despesas Custeadas com Recursos do FUNDEB                           | 4.390.173,00    | 4.494.026,70       | 4.348.563,85        | 96,76           | 2.409.508,61        | 53,62           | 0,00  |
| 22.2.2- Despesas Custeadas com Outros Recursos de Impostos                  | 3.938.435,00    | 1.306.400,29       | 0,00                | 0,00            | 0,00                | 0,00            | 0,00  |
| 23- ENSINO FUNDAMENTAL  | 47.820.397,00   | 45.407.245,75      | 37.041.798,27       | 81,58           | 20.562.832,99       | 45,29           | 0,00  |
| 23.1- Despesas Custeadas com Recursos do FUNDEB                             | 42.623.088,00   | 41.271.436,75      | 37.041.798,27       | 89,75           | 20.562.832,99       | 49,82           | 0,00  |
| 23.2- Despesas Custeadas com Outros Recursos de Impostos                    | 5.197.309,00    | 4.135.809,00       | 0,00                | 0,00            | 20.562.832,99       | 0,00            | 0,00  |
| 24- ENSINO MEDIO  | 834.000,00      | 0,00               | 0,00                | 0,00            | 0,00                | 0,00            | 0,00  |
| 25- ENSINO SUPERIOR   | 513.000,00      | 504.000,00         | 255.735,82          | 50,74           | 241.735,82          | 47,96           | 0,00  |
| 26- ENSINO PROFISSIONAL NAO INTEGRADO AO ENSINO REGULAR                     | 0,00            | 0,00               | 0,00                | 0,00            | 0,00                | 0,00            | 0,00  |
| 27- OUTRAS  | 4.272.733,00    | 3.935.915,24       | 3.137.256,76        | 79,71           | 1.917.515,95        | 48,72           | 0,00  |
| 28- TOTAL DAS DESPESAS COM AÇÕES TÍPICAS DE MDE (22+23 + 24 + 25 + 26 + 27) | 61.768.738,00   | 55.647.587,98      | 44.783.354,70       | 80,48           | 25.131.593,37       | 45,16           | 0,00  |

| DEDUÇÕES CONSIDERADAS PARA FINS DE LIMITE CONSTITUCIONAL  | VALOR                |
|---|----------------------|
| 29- RESULTADO LÍQUIDO DAS TRANSFERÊNCIAS DO FUNDEB = (12)   | 10.471.881,80        |
| 30- DESPESAS CUSTEADAS COM A COMPLEMENTAÇÃO DO FUNDEB NO EXERCÍCIO  | 12.438.835,99        |
| 31- DESPESAS CUSTEADAS COM O SUPERÁVIT FINANCEIRO, DO EXERCÍCIO ANTERIOR, DO FUNDEB   | 0,00                 |
| 32- DESPESAS CUSTEADAS COM O SUPERÁVIT FINANCEIRO, DO EXERCÍCIO ANTERIOR, DE OUTROS RECURSOS DE IMPOSTOS                                | 0,00                 |
| 33- RESTOS A PAGAR INSCRITOS NO EXERCÍCIO SEM DISPONIBILIDADE FINANCEIRA DE RECURSOS DE IMPOSTOS VINCULADOS AO ENSINO                   | 0,00                 |
| 34- CANCELAMENTO, NO EXERCÍCIO, DE RESTOS A PAGAR INSCRITOS COM DISPONIBILIDADE FINANCEIRA DE RECURSOS DE IMPOSTOS VINCULADOS AO ENSINO | 0,00                 |
| <b>35- TOTAL DAS DEDUÇÕES CONSIDERADAS PARA FINS DE LIMITE CONSTITUCIONAL (29 + 30 + 31 + 32 + 33 + 34)6</b>                            | <b>22.910.717,79</b> |
| <b>36- TOTAL DAS DESPESAS PARA FINS DE LIMITE ((22 + 23) – (35))6</b>   | <b>61.623,81</b>     |
| <b>37- PERCENTUAL DE APLICAÇÃO EM MDE SOBRE A RECEITA LÍQUIDA DE IMPOSTOS ((36) / (3) x 100) %6 - LIMITE CONSTITUCIONAL 25%5</b>        | <b>0,25</b>          |

## GOVERNO MUNICIPAL DE ICÓ

## Relatório Resumido de Execução Orçamentária

**DEMONSTRATIVO DAS RECEITAS E DESPESAS COM MANUTENÇÃO E DESENVOLVIMENTO DO ENSINO - MDE**

## Orçamento Fiscal e da Seguridade Social

Período: Janeiro a Junho de 2020/Bimestre: Maio e Junho

RREO - ANEXO 8 (LDB, art. 72)

R\$ 1,00

| OUTRAS INFORMAÇÕES PARA CONTROLE   |                      |                        |                     |                              |                     |                   |   |
|--|----------------------|------------------------|---------------------|------------------------------|---------------------|-------------------|---|
| DESPESAS CUSTEADAS COM RECEITAS ADICIONAIS PARA FINANCIAMENTO DO ENSINO  | DOTAÇÃO INICIAL      | DOTAÇÃO ATUALIZADA (d) | DESPESAS EMPENHADAS |                              | DESPESAS LIQUIDADAS |                   | Inscritas em Restos a Pagar Não Processados (i) |
|  |                      |                        | Até o Bimestre (e)  | % (f) = (e/d)x100            | Até o Bimestre (g)  | % (h) = (g/d)x100 |   |
| 38- DESPESAS CUSTEADAS COM A APLICACAO FINANCEIRA DE OUTROS RECURSOS DE IMP                                      | 0,00                 | 0,00                   | 0,00                | 0,00                         | 0,00                | 0,00              | 0,00  |
| 39- DESPESAS CUSTEADAS COM A CONTRIBUICAO SOCIAL DO SALARIO-EDUCACAO   | 2.005.000,00         | 1.860.425,76           | 1.634.924,89        | 87,88                        | 257.708,52          | 13,85             | 0,00  |
| 40- DESPESAS CUSTEADAS COM OPERACOES DE CREDITO  | 150.000,00           | 150.000,00             | 0,00                | 0,00                         | 0,00                | 0,00              | 0,00  |
| 41- DESPESAS CUSTEADAS COM OUTRAS RECEITAS PARA FINANCIAMENTO DO ENSINO  | 5.341.500,00         | 3.225.700,00           | 2.056.856,41        | 63,76                        | 1.149.029,14        | 35,62             | 0,00  |
| 42- TOTAL DAS OUTRAS DESPESAS CUSTEADAS COM RECEITAS ADICIONAIS PARA FINANCIAMENTO DO ENSINO (38 + 39 + 40 + 41) | 7.496.500,00         | 5.236.125,76           | 3.691.781,30        | 70,51                        | 1.406.737,66        | 26,87             | 0,00  |
| 43- TOTAL GERAL DAS DESPESAS COM EDUCAÇÃO (28 + 42)  | 69.265.238,00        | 60.883.713,74          | 48.475.136,00       | 79,62                        | 26.538.331,03       | 43,59             | 0,00  |
| RESTOS A PAGAR INSCRITOS COM DISPONIBILIDADE FINANCEIRA DE RECURSOS DE IMPOSTOS VINCULADOS AO ENSINO             | SALDO ATÉ O BIMESTRE |                        |                     | CANCELADO EM <EXERCÍCIO> (j) |                     |                   |   |
| 44- RESTOS A PAGAR DE DESPESAS COM MDE   |                      |                        |                     | 0,00                         | 0,00                |                   |   |
| 44.1 - Executadas com Recursos de Impostos Vinculados ao Ensino  |                      |                        |                     | 0,00                         | 0,00                |                   |   |
| 44.2 - Executadas com Recursos do FUNDEB   |                      |                        |                     | 0,00                         | 0,00                |                   |   |
| CONTROLE DA DISPONIBILIDADE FINANCEIRA   | FUNDEB               |                        |                     | SALÁRIO EDUCAÇÃO             |                     |                   |   |
| 45- DISPONIBILIDADE FINANCEIRA EM 31 DE DEZEMBRO DE <EXERCÍCIO ANTERIOR>   |                      |                        |                     | 0,00                         | 0,00                |                   |   |
| 46- (+) INGRESSO DE RECURSOS ATÉ O BIMESTRE  |                      |                        |                     | 21.653.918,52                | 829.038,15          |                   |   |
| 47- (-) PAGAMENTOS EFETUADOS ATÉ O BIMESTRE  |                      |                        |                     | 21.371.429,50                | 253.773,99          |                   |   |
| 47.1 Orçamento do Exercício  |                      |                        |                     | 21.371.429,50                | 253.773,99          |                   |   |
| 47.2 Restos a Pagar  |                      |                        |                     | 0,00                         | 0,00                |                   |   |
| 48- (+) RECEITA DE APLICAÇÃO FINANCEIRA DOS RECURSOS ATÉ O BIMESTRE  |                      |                        |                     | 17.033,82                    | 980,21              |                   |   |
| 49- (=) DISPONIBILIDADE FINANCEIRA ATÉ O BIMESTRE  |                      |                        |                     | 299.522,84                   | 576.244,37          |                   |   |
| 50- (+) Ajustes  |                      |                        |                     | 0,00                         | 0,00                |                   |   |
| 50.1 Retenções   |                      |                        |                     | 0,00                         | 0,00                |                   |   |
| 50.2 Conciliação Bancária  |                      |                        |                     | 0,00                         | 0,00                |                   |   |
| 51- (=) SALDO FINANCEIRO CONCILIADO  |                      |                        |                     | 299.522,84                   | 576.244,37          |                   |   |

GOVERNO MUNICIPAL DE ICÓ

Relatório Resumido de Execução Orçamentária

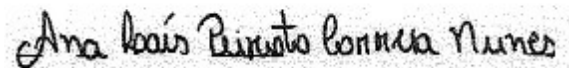
**DEMONSTRATIVO DAS RECEITAS E DESPESAS COM MANUTENÇÃO E DESENVOLVIMENTO DO ENSINO - MDE**

Orçamento Fiscal e da Seguridade Social

Período: Janeiro a Junho de 2020/Bimestre: Maio e Junho

RREO - ANEXO 8 (LDB, art. 72)

R\$.1.00



---

ANA LAIS PEIXOTO CORREIA NUNES  
Prefeita Municipal



---

JOSÉ INÁCIO LOPES LIMA  
Controlador Geral do Município



---

PUBLIMAIAS ASSESSORIA E PLANEJAMENTO  
CONTABIL LTDA  
Contador - CRC 480



---

LUIS EDUARDO FERREIRA  
Secretário Adjunto de Finanças

GOVERNO MUNICIPAL DE ICÓ

Relatório Resumido de Execução Orçamentária

**DEMONSTRATIVO DAS RECEITAS DE OPERAÇÕES DE CRÉDITO E DESPESAS DE CAPITAL (REGRA DE OURO)**

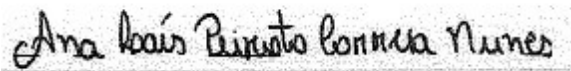
Orçamento Fiscal e da Seguridade Social

Período: Janeiro a Junho de 2020/Bimestre: Maio e Junho

RREO – ANEXO 9 (LRF, art. 53, § 1º, inciso I)

Em Reais

| RECEITAS   | PREVISÃO ATUALIZADA<br>(a) | RECEITAS REALIZADAS<br>(b) | SALDO NÃO REALIZADO<br>(c) = (a - b) |
|--|----------------------------|----------------------------|--------------------------------------|
| RECEITAS DE OPERAÇÕES DE CRÉDITO1 (I)                              | 480.000,00                 | 0,00                       | 480.000,00                           |
| DESPESAS   | DOTAÇÃO ATUALIZADA<br>(d)  | DESPESAS EMPENHADAS<br>(e) | SALDO NÃO EXECUTADO<br>(f) = (d - e) |
| DESPESAS DE CAPITAL  | 12.653.493,30              | 8.355.678,85               | 4.297.814,45                         |
| Investimentos  | 10.623.493,30              | 6.596.023,48               | 4.027.469,82                         |
| Inversões Financeiras  | 0,00                       | 0,00                       | 0,00                                 |
| Amortização da Dívida  | 2.030.000,00               | 1.759.655,37               | 270.344,63                           |
| (-) Incentivos Fiscais a Contribuinte                              |                            |                            |                                      |
| (-) Incentivos Fiscais a Contribuinte por Instituições Financeiras |                            |                            |                                      |
| DESPESA DE CAPITAL LÍQUIDA (II)                                    | 12.653.493,30              | 8.355.678,85               | 4.297.814,45                         |
| RESULTADO PARA APURAÇÃO DA REGRA DE OURO (III) = (I - II)          | -12.173.493,30             | 8.355.678,85               | -3.817.814,45                        |



ANA LAIS PEIXOTO CORREIA NUNES  
Prefeita Municipal



JOSÉ INÁCIO LOPES LIMA  
Controlador Geral do Município



PUBLIMAISS ASSESSORIA E PLANEJAMENTO  
CONTABIL LTDA  
Contador - CRC 480

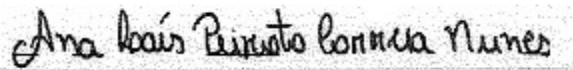


LUIS EDUARDO FERREIRA  
Secretário Adjunto de Finanças

GOVERNO MUNICIPAL DE ICÓ  
Relatório Resumido da Execução Orçamentária  
**Demonstrativo da Projeção do Regime Próprio de Previdência dos Servidores**  
Orçamentos da Seguridade Social  
Período: Janeiro a Junho de 2020/Bimestre: Maio e Junho

RREO - ANEXO X (LRF, art. 53, § 1º, inciso II)

R\$ 1,00



---

ANA LAIS PEIXOTO CORREIA NUNES  
Prefeita Municipal



---

JOSÉ INÁCIO LOPES LIMA  
Controlador Geral do Município



---

PUBLIMAIAS ASSESSORIA E PLANEJAMENTO  
CONTABIL LTDA  
Contador - CRC 480



---

LUIS EDUARDO FERREIRA  
Secretário Adjunto de Finanças



GOVERNO MUNICIPAL DE ICÓ  
Relatório Resumido de Execução Orçamentária  
**Demonstrativo das Receita de Alienação de Ativos e Aplicação dos Recursos**  
Orçamento Fiscal e da Seguridade Social  
Período: Janeiro a Junho de 2020/Bimestre: Maio e Junho

RREO - Anexo XI (LRF, Art. 52, inciso I, alíneas "a" e "b" do inciso II e §1º)

R\$ 1,00

| <b>RECEITAS</b>                                    | PREVISÃO ATUALIZADA<br>(a) | RECEITAS REALIZADAS<br>Até o Bimestre<br>(b) |  | SALDO NÃO REALIZADO<br>(c) = (a - b)       |
|--|----------------------------|--|--|--|
| RECEITAS DE CAPITAL - ALIENAÇÃO DE ATIVOS (I)      |                            |  |  |  |
| Alienação de Bens Móveis e Semoventes - Principal  | 50.000,00                  | 0,00   |  | 50.000,00                                  |
| Alienação de Bens Móveis - Principal               | 31.000,00                  | 0,00   |  | 31.000,00                                  |
| Alienação de Bens Imóveis - Principal              | 110.000,00                 | 0,00   |  | 110.000,00                                 |
| <b>DESPESAS</b>                                    | DOTAÇÃO ATUALIZADA<br>(d)  | DESPESAS EXECUTADAS<br>Até o Bimestre        |  | SALDO NÃO EXECUTADO<br>(g) = (d - (e + f)) |
|  |                            | LIQUIDADAS<br>(e)                            | INSCRITAS EM RESTOS A PAGAR NÃO PROCESSADOS<br>(f) |  |
| APLICAÇÃO DOS RECURSOS DA ALIENAÇÃO DE ATIVOS (II) |                            |  |  |  |
| DESPESA DE CAPITAL                                 |                            |  |  |  |
| Investimentos                                      | 13.118.191,89              | 0,00   | 0,00   | 13.118.191,89                              |
| Amortização da Dívida                              | 2.030.000,00               | 0,00   | 0,00   | 2.030.000,00                               |
| DESPESAS CORRENTES DOS REGIMES DE PREVIDÊNCIA      |                            |  |  |  |
| Regime Geral da Previdência Social                 | 0,00                       | 0,00   | 0,00   | 0,00                                       |
| Regime Próprio de Previdência dos Servidores       | 0,00                       | 0,00   | 0,00   | 0,00                                       |
| <b>SALDO FINANCEIRO A APLICAR</b>                  | 2019<br>(h)                | 2020<br>(i) = (Ib - (IIe + II f))            |  | SALDO ATUAL<br>(j) = (IIIh + IIIi)         |
| VALOR (III)  | 0,00                       | 0,00   | 0,00   | 0,00                                       |

Fonte:

*Ana Laís Peixoto Correia Nunes*

ANA LAIS PEIXOTO CORREIA NUNES  
Prefeita Municipal

*José Inácio Lopes Lima*

JOSÉ INÁCIO LOPES LIMA  
Controlador Geral do Município

*Luís Eduardo Ferreira*

PUBLIMAIAS ASSESSORIA E PLANEJAMENTO  
CONTABIL LTDA  
Contador - CRC 480

*Luís Eduardo Ferreira*

LUIS EDUARDO FERREIRA  
Secretário Adjunto de Finanças





GOVERNO MUNICIPAL DE ICÓ  
 Relatório Resumido de Execução Orçamentária  
**Demonstrativo das Receitas e Despesas com Ações e Serviços Públicos de Saúde**  
 Orçamento Fiscal e da Seguridade Social  
 Período: Janeiro a Junho de 2020/Bimestre: Maio e Junho

| RREO - Anexo 12 (LC 141/2012 art. 35)  |  | R\$ 1,00 |
|--|--|----------|
| TOTAL DOS RESTOS A PAGAR CANCELADOS OU PRESCRITOS ATÉ O FINAL DO EXERCÍCIO ATUAL QUE AFETARAM O CUMPRIMENTO DO LIMITE (XXI) (soma dos saldos negativos da coluna "v")                    |  | 0,00     |
| TOTAL DOS RESTOS A PAGAR CANCELADOS OU PRESCRITOS ATÉ O FINAL DO EXERCÍCIO ANTERIOR QUE AFETARAM O CUMPRIMENTO DO LIMITE (XXII) (valor informado no demonstrativo do exercício anterior) |  |          |
| TOTAL DOS RESTOS A PAGAR CANCELADOS OU PRESCRITOS NO EXERCÍCIO ATUAL QUE AFETARAM O CUMPRIMENTO DO LIMITE (XXIII) = (XXI - XXII) (Artigo 24 § 1º e 2º da LC 141/2012)                    |  |          |

| CONTROLE DE RESTOS A PAGAR CANCELADOS OU PRESCRITOS CONSIDERADOS PARA FINS DE APLICAÇÃO DA DISPONIBILIDADE DE CAIXA CONFORME ARTIGO 24§ 1º e 2º DA LC 141/2012 | RESTOS A PAGAR CANCELADOS OU PRESCRITOS |   |                |           |  |
|--|---|---|----------------|-----------|--|
|  | Saldo Inicial (w)                       | Despesas Custeadas no Exercício de Referência |                |           | Saldo Final (não aplicado) <sup>1</sup><br>(aa) = (w - (x ou y)) |
|  |   | Empenhadas (x)                                | Liquidadas (y) | Pagas (z) |  |
| Restos a pagar cancelados ou prescritos em 2020 a serem compensados (XXIV) (saldo inicial = XXIII)   |   |   |                |           |  |
| Restos a pagar cancelados ou prescritos em 2019 a serem compensados (XXV) (saldo inicial igual ao saldo final do demonstrativo do exercício anterior)          |   |   |                |           |  |
| Restos a pagar cancelados ou prescritos em exercícios anteriores a serem compensados (XXVI) (saldo inicial igual ao saldo final do demonstrativo do exercício) |   |   |                |           |  |
| TOTAL DE RESTOS A PAGAR CANCELADOS OU PRESCRITOS A COMPENSAR (XXVII)   |   |   |                |           |  |

| RECEITAS ADICIONAIS PARA O FINANCIAMENTO DA SAÚDE NÃO COMPUTADAS NO CÁLCULO DO MÍNIMO   | PREVISÃO INICIAL | PREVISÃO ATUALIZADA (a) | RECEITAS REALIZADAS |               |
|---|------------------|-------------------------|---------------------|---------------|
|   |                  |                         | Até o Bimestre (b)  | % (b/a) x 100 |
| RECEITAS DE TRANSFERÊNCIAS PARA A SAÚDE (XXVIII)  | 20.100.000,00    | 20.100.000,00           | 11.223.377,36       | 55,84         |
| Proveniente da União  | 19.375.000,00    | 19.375.000,00           | 11.207.860,12       | 57,85         |
| Proveniente dos Estados   | 725.000,00       | 725.000,00              | 15.517,24           | 2,14          |
| Proveniente de outros Municípios  | 0,00             | 0,00                    | 0,00                | 0,00          |
| RECEITA DE OPERAÇÕES DE CRÉDITO INTERNAS E EXTERNAS VINCULADAS A SAÚDE (XXIX)           | 0,00             | 0,00                    | 0,00                | 0,00          |
| OUTRAS RECEITAS (XXX)   | 42.000,00        | 42.000,00               | 2.069,18            | 4,93          |
| TOTAL DE RECEITAS ADICIONAIS PARA FINANCIAMENTO DA SAÚDE (XXXI) = (XXVIII + XXIX + XXX) | 20.142.000,00    | 20.142.000,00           | 11.225.446,54       | 55,73         |

| DESPESAS COM SAÚDE NÃO COMPUTADAS NO CÁLCULO DO MÍNIMO                                       |                 |                        |                     |               |                     |               |                    |               |   |
|--|-----------------|------------------------|---------------------|---------------|---------------------|---------------|--------------------|---------------|---|
| DESPESAS COM AÇÕES E SERVIÇOS PÚBLICOS DE SAÚDE (ASPS) – POR SUBFUNÇÃO E CATEGORIA ECONÔMICA | DOTAÇÃO INICIAL | DOTAÇÃO ATUALIZADA (c) | DESPESAS EMPENHADAS |               | DESPESAS LIQUIDADAS |               | DESPESAS PAGAS     |               | Inscritas em Restos a Pagar Não Processados (g) |
|  |                 |                        | Até o Bimestre (d)  | % (d/c) x 100 | Até o Bimestre (e)  | % (e/c) x 100 | Até o Bimestre (f) | % (f/c) x 100 |   |
| ATENÇÃO BÁSICA (XXXII)   | 5.506.830,00    | 6.501.538,93           | 10.457.207,24       | 160,84        | 4.713.475,16        | 72,50         | 3.820.300,05       | 58,76         | 0,00  |
| Despesas Correntes   | 4.582.230,00    | 6.161.938,93           | 10.370.551,26       | 168,30        | 4.646.966,86        | 75,41         | 3.753.791,75       | 60,92         | 0,00  |
| Despesas de Capital  | 924.600,00      | 339.600,00             | 86.655,98           | 25,52         | 66.508,30           | 19,58         | 66.508,30          | 19,58         | 0,00  |
| ASSISTÊNCIA HOSPITALAR E AMBULATORIAL (XXXIII)   | 13.666.175,00   | 20.339.245,35          | 24.596.631,60       | 120,93        | 10.618.271,76       | 52,21         | 7.608.764,49       | 37,41         | 0,00  |
| Despesas Correntes   | 12.816.960,00   | 19.577.532,57          | 24.131.378,82       | 123,26        | 10.172.018,98       | 51,96         | 7.519.564,49       | 38,41         | 0,00  |
| Despesas de Capital  | 849.215,00      | 761.712,78             | 465.252,78          | 61,08         | 446.252,78          | 58,59         | 89.200,00          | 11,71         | 0,00  |
| SUPORTE PROFILÁTICO E TERAPÊUTICO (XXXIV)  | 183.675,00      | 204.225,00             | 153.266,00          | 75,05         | 57.719,00           | 28,26         | 26.701,47          | 13,07         | 0,00  |
| Despesas Correntes   | 181.175,00      | 201.725,00             | 153.266,00          | 75,98         | 57.719,00           | 28,61         | 26.701,47          | 13,24         | 0,00  |
| Despesas de Capital  | 2.500,00        | 2.500,00               | 0,00                | 0,00          | 0,00                | 0,00          | 0,00               | 0,00          | 0,00  |
| VIGILÂNCIA SANITÁRIA (XXXV)  | 80.000,00       | 356.164,00             | 342.164,00          | 96,07         | 143.653,50          | 40,33         | 143.653,50         | 40,33         | 0,00  |
| Despesas Correntes   | 8.000,00        | 344.164,00             | 342.164,00          | 99,42         | 143.653,50          | 41,74         | 143.653,50         | 41,74         | 0,00  |
| Despesas de Capital  | 72.000,00       | 12.000,00              | 0,00                | 0,00          | 0,00                | 0,00          | 0,00               | 0,00          | 0,00  |
| VIGILÂNCIA EPIDEMIOLÓGICA (XXXVI)  | 1.462.135,00    | 1.493.112,99           | 1.658.267,73        | 111,06        | 826.690,79          | 55,37         | 608.391,23         | 40,75         | 0,00  |
| Despesas Correntes   | 1.455.135,00    | 1.486.112,99           | 1.658.267,73        | 111,58        | 826.690,79          | 55,63         | 608.391,23         | 40,94         | 0,00  |

## GOVERNO MUNICIPAL DE ICÓ

## Relatório Resumido de Execução Orçamentária

## Demonstrativo das Receitas e Despesas com Ações e Serviços Públicos de Saúde

## Orçamento Fiscal e da Seguridade Social

Período: Janeiro a Junho de 2020/Bimestre: Maio e Junho

RREO - Anexo 12 (LC 141/2012, art. 35)

R\$ 1,00

|   |               |               |               |        |               |       |               |       |      |      |
|---|---------------|---------------|---------------|--------|---------------|-------|---------------|-------|------|------|
| Despesas de Capital   | 7.000,00      | 7.000,00      | 0,00          | 0,00   | 0,00          | 0,00  | 0,00          | 0,00  | 0,00 | 0,00 |
| ALIMENTAÇÃO E NUTRIÇÃO (XXXVII)   | 0,00          | 0,00          | 0,00          | 0,00   | 0,00          | 0,00  | 0,00          | 0,00  | 0,00 | 0,00 |
| Despesas Correntes  | 0,00          | 0,00          | 0,00          | 0,00   | 0,00          | 0,00  | 0,00          | 0,00  | 0,00 | 0,00 |
| Despesas de Capital   | 0,00          | 0,00          | 0,00          | 0,00   | 0,00          | 0,00  | 0,00          | 0,00  | 0,00 | 0,00 |
| OUTRAS SUBFUNÇÕES (XXXVIII)   | 2.663.185,00  | 2.303.185,00  | 391.291,52    | 16,99  | 265.009,15    | 11,51 | 197.570,70    | 8,58  | 0,00 | 0,00 |
| Despesas Correntes  | 2.602.185,00  | 2.298.185,00  | 391.291,52    | 17,03  | 265.009,15    | 11,53 | 197.570,70    | 8,60  | 0,00 | 0,00 |
| Despesas de Capital   | 61.000,00     | 5.000,00      | 0,00          | 0,00   | 0,00          | 0,00  | 0,00          | 0,00  | 0,00 | 0,00 |
| TOTAL DAS DESPESAS NÃO COMPUTADAS NO CÁLCULO DO MÍNIMO (XXXIX) = (XXXII + XXXIII + XXXIV + XXXV + XXXVI + XXXVII + XXXVIII) | 23.562.000,00 | 31.197.471,27 | 37.598.828,09 | 120,52 | 16.624.819,36 | 53,29 | 12.405.381,44 | 39,76 | 0,00 | 0,00 |

| DESPESAS TOTAIS COM SAÚDE EXECUTADAS COM RECURSOS PRÓPRIOS E COM RECURSOS TRANSFERIDOS DE OUTROS ENTES | DOTAÇÃO INICIAL | DOTAÇÃO ATUALIZADA (c) | DESPESAS EMPENHADAS |               | DESPESAS LIQUIDADAS |               | DESPESAS PAGAS     |               | Inscritas em Restos a Pagar Não Processados (g) |
|--|-----------------|------------------------|---------------------|---------------|---------------------|---------------|--------------------|---------------|---|
|  |                 |                        | Até o Bimestre (d)  | % (d/c) x 100 | Até o Bimestre (e)  | % (e/c) x 100 | Até o Bimestre (f) | % (f/c) x 100 |   |
| ATENÇÃO BÁSICA (XL) = (IV + XXXII)   | 10.615.112,00   | 12.047.767,99          | 11.351.160,82       | 94,22         | 5.198.183,01        | 43,15         | 4.256.858,62       | 35,33         | 0,00  |
| ASSISTÊNCIA HOSPITALAR E AMBULATORIAL (XLI) = (V + XXXIII)   | 19.184.125,00   | 26.020.284,13          | 25.231.720,38       | 96,97         | 10.991.094,79       | 42,24         | 7.981.587,52       | 30,67         | 0,00  |
| SUORTE PROFILÁTICO E TERAPÊUTICO (XLII) = (VI + XXXIV)   | 527.943,00      | 628.493,00             | 403.266,00          | 64,16         | 261.773,01          | 41,65         | 230.755,48         | 36,72         | 0,00  |
| VIGILÂNCIA SANITÁRIA (XLIII) = (VII + XXXV)  | 107.050,00      | 382.214,00             | 342.164,00          | 89,52         | 143.653,50          | 37,58         | 143.653,50         | 37,58         | 0,00  |
| VIGILÂNCIA EPIDEMIOLÓGICA (XLIV) = (VIII + XXXVI)  | 1.727.135,00    | 1.750.112,99           | 1.658.267,73        | 94,75         | 826.690,79          | 47,24         | 608.391,23         | 34,76         | 0,00  |
| ALIMENTAÇÃO E NUTRIÇÃO (XLV) = (XIX + XXXVII)  | 0,00            | 0,00                   | 0,00                | 0,00          | 0,00                | 0,00          | 0,00               | 0,00          | 0,00  |
| OUTRAS SUBFUNÇÕES (XLVI) = (X + XXXVIII)   | 3.429.447,00    | 3.909.131,96           | 3.656.150,75        | 93,53         | 1.556.471,52        | 39,82         | 1.180.809,36       | 30,21         | 0,00  |
| TOTAL DAS DESPESAS COM SAÚDE (XLVII) = (XI + XXXIX)  | 35.590.812,00   | 44.738.004,07          | 42.642.729,68       | 95,32         | 18.977.866,62       | 42,42         | 14.402.055,71      | 32,19         | 0,00  |
| (-) Despesas executadas com recursos provenientes das transferências de recursos de outros entes3      | 23.562.000,00   | 31.197.471,27          | 37.598.828,09       | 120,52        | 16.624.819,36       | 53,29         | 12.405.381,44      | 39,76         | 0,00  |
| TOTAL DAS DESPESAS EXECUTADAS COM RECURSOS PRÓPRIOS (XLVIII)   | 12.028.812,00   | 13.540.532,80          | 5.043.901,59        | 37,25         | 2.353.047,26        | 17,38         | 1.996.674,27       | 14,75         | 0,00  |

GOVERNO MUNICIPAL DE ICÓ

Relatório Resumido de Execução Orçamentária

**Demonstrativo das Receitas e Despesas com Ações e Serviços Públicos de Saúde**

Orçamento Fiscal e da Seguridade Social

Período: Janeiro a Junho de 2020/Bimestre: Maio e Junho

RREO - Anexo 12 (LC 141/2012, art. 35)

R\$ 1,00

---

ANA LAIS PEIXOTO CORREIA NUNES  
Prefeita Municipal

---

PUBLIMAIAS ASSESSORIA E PLANEJAMENTO  
CONTABIL LTDA  
Contador - CRC 480

---

JOSÉ INÁCIO LOPES LIMA  
Controlador Geral do Município

---

LUIS EDUARDO FERREIRA  
Secretário Adjunto de Finanças

## GOVERNO MUNICIPAL DE ICÓ

## Relatório Resumido da Execução Orçamentária

## Demonstrativo das Parcerias Público-Privadas

## Orçamentos Fiscal e da Seguridade Social

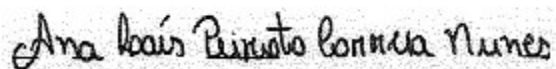
Período: Janeiro a Junho de 2020/Bimestre: Maio e Junho

RREO - ANEXO 13 (Lei nº 11.079, de 30.12.2004, arts. 22, 25 e 28)

R\$ 1,00

| Impactos das Contratações de PPP                       | SALDO TOTAL EM 31 DE DEZEMBRO DO EXERCÍCIO ANTERIOR (a) | REGISTROS EFETUADOS EM 2020 |                    |
|--|---|-----------------------------|--------------------|
|  |   | No Bimestre                 | Até o Bimestre (b) |
| TOTAL DE ATIVOS  | 0,00  | 0,00                        | 0,00               |
| Ativos Constituídos pela SPE                           | 0,00  | 0,00                        | 0,00               |
| TOTAL DE PASSIVOS                                      | 0,00  | 0,00                        | 0,00               |
| Obrigações decorrentes de Ativos Constituídos pela SPE | 0,00  | 0,00                        | 0,00               |
| Provisões de PPP                                       | 0,00  | 0,00                        | 0,00               |
| Outros Passivos  | 0,00  | 0,00                        | 0,00               |
| ATOS POTENCIAIS PASSIVOS                               | 0,00  | 0,00                        | 0,00               |
| Obrigações Contratuais                                 | 0,00  | 0,00                        | 0,00               |
| Riscos não Provisionados                               | 0,00  | 0,00                        | 0,00               |
| Garantias Concedidas                                   | 0,00  | 0,00                        | 0,00               |
| Outros Passivos Contingentes                           | 0,00  | 0,00                        | 0,00               |

| <u>DESPESAS DE PPP</u>                          | EXERCÍCIO ANTERIOR | EXERCÍCIO CORRENTE (EC) | <EC+1> | <EC+2> | <EC+3> | <EC+4> | <EC+5> | <EC+6> | <EC+7> | <EC+8> | <EC+9> |
|---|--------------------|-------------------------|--------|--------|--------|--------|--------|--------|--------|--------|--------|
| TOTAL DAS DESPESAS                              | 0,00               | 0,00                    | 0,00   | 0,00   | 0,00   | 0,00   | 0,00   | 0,00   | 0,00   | 0,00   | 0,00   |
| PPP A CONTRATAR (II)                            | 0,00               | 0,00                    | 0,00   | 0,00   | 0,00   | 0,00   | 0,00   | 0,00   | 0,00   | 0,00   | 0,00   |
| RECEITA CORRENTE LÍQUIDA (RCL) (III)            | 0,00               | 0,00                    | 0,00   | 0,00   | 0,00   | 0,00   | 0,00   | 0,00   | 0,00   | 0,00   | 0,00   |
| TOTAL DAS DESPESAS CONSIDERADAS PARA O LIM      | 0,00               | 0,00                    | 0,00   | 0,00   | 0,00   | 0,00   | 0,00   | 0,00   | 0,00   | 0,00   | 0,00   |
| TOTAL DAS DESPESAS / RCL (%) (V) = (IV) / (III) | 0,00               | 0,00                    | 0,00   | 0,00   | 0,00   | 0,00   | 0,00   | 0,00   | 0,00   | 0,00   | 0,00   |



ANA LAÍS PEIXOTO CORREIA NUNES  
Prefeita Municipal



JOSÉ INÁCIO LOPES LIMA  
Controlador Geral do Município



PUBLIMAISS ASSESSORIA E PLANEJAMENTO  
CONTABIL LTDA  
Contador - CRC 480



LUIS EDUARDO FERREIRA  
Secretário Adjunto de Finanças

GOVERNO MUNICIPAL DE ICÓ  
 Relatório Resumido de Execução Orçamentária  
**Demonstrativo Simplificado do Relatório Resumido da Execução Orçamentária**  
 Orçamento Fiscal e da Seguridade Social  
 Período: Janeiro a Junho de 2020/Bimestre: Maio e Junho

RREO - Anexo XIV (LRF, Art. 52, inciso I, alíneas "a" e "b" do inciso II e §1º)

Em Reais

| <b>BALANÇO ORÇAMENTÁRIO</b>                                    |  | Até o Bimestre                |                                      |                           |
|--|--|-------------------------------|--------------------------------------|---------------------------|
| PREVISÃO INICIAL   |  | 151.451.989,00                |                                      |                           |
| PREVISÃO ATUALIZADA  |  | 151.451.989,00                |                                      |                           |
| RECEITAS REALIZADAS  |  | 69.618.633,00                 |                                      |                           |
| DÉFICIT ORÇAMENTÁRIO   |  | 0,00                          |                                      |                           |
| SALDOS DE EXERCÍCIOS ANTERIORES                                |  | 0,00                          |                                      |                           |
| DOTAÇÃO INICIAL  |  | 151.451.989,00                |                                      |                           |
| CRÉDITOS ADICIONAIS  |  | 0,00                          |                                      |                           |
| DOTAÇÃO ATUALIZADA   |  | 151.451.989,00                |                                      |                           |
| DESPEZA EMPENHADA  |  | 132.536.712,51                |                                      |                           |
| DESPEZA LIQUIDADADA  |  | 69.346.387,63                 |                                      |                           |
| SUPERÁVIT ORÇAMENTÁRIO   |  | 272.245,37                    |                                      |                           |
| <b>DESPEZA POR FUNÇÃO/SUBFUNÇÃO</b>                            |  | Até o Bimestre                |                                      |                           |
| DESPESAS EMPENHADAS  |  | 132.536.712,51                |                                      |                           |
| DESPESAS LIQUIDADADAS  |  | 69.346.387,63                 |                                      |                           |
| <b>RECEITA CORRENTE LÍQUIDA - RCL</b>                          |  | Até o Bimestre                |                                      |                           |
| RECEITA CORRENTE LÍQUIDA                                       |  | 136.828.671,80                |                                      |                           |
| <b>RESULTADOS NOMINAL E PRIMÁRIO</b>                           |  | Meta Fixada no AMF da LDO (a) | Resultado Apurado Até o Bimestre (b) | % em Relação à Meta (b/a) |
| RESULTADO PRIMÁRIO   |  | 760.092,00                    | -1.848.100,05                        | -2,43                     |
| RESULTADO NOMINAL  |  | 1.835.000,00                  | -1.905.495,84                        | -1,04                     |
| <b>DESPESAS COM AÇÕES TÍPICAS DE MDE</b>                       |  | Valor Apurado Até o Bimestre  | Limites Constitucionais Anuais       |                           |
|  |  |                               | % Mínimo a Aplicar no Exercício      | % Aplicado Até o Bimestre |
| Mínimo Anual de <18% / 25%> das Receitas de Impostos na        |  | 61.623,81                     | 25,00                                | 0,25                      |
| Mínimo Anual de 60% do FUNDEB na Remuneração do                |  | 50,37                         | 60,00                                | 71,20                     |
| <b>RECEITA DE ALIENAÇÃO DE ATIVOS E APLICAÇÃO DOS RECURSOS</b> |  | Valor Apurado Até o Bimestre  | Saldo a Realizar                     |                           |
| Receita de Capital Resultante da Alienação de Ativos           |  |                               | 0,00                                 | 191.000,00                |
| Aplicação dos Recursos da Alienação de Ativos                  |  |                               | 0,00                                 | 0,00                      |
| <b>DESPESAS COM AÇÕES E SERVIÇOS PÚBLICOS DE SAÚDE</b>         |  | Valor Apurado Até o Bimestre  | Limite Constitucional Anual          |                           |
|  |  |                               | % Mínimo a Aplicar no Exercício      | % Aplicado Até o Bimestre |
| Despesas com Ações e Serviços Públicos de Saúde                |  | 2.353.047,26                  | 15,00                                | 9,61                      |

*Ana Laís Peixoto Correia Nunes*

ANA LAIS PEIXOTO CORREIA NUNES  
 Prefeita Municipal

*José Inácio Lopes Lima*

JOSÉ INÁCIO LOPES LIMA  
 Controlador Geral do Município

*Publimateis*

PUBLIMATEIS ASSESSORIA E PLANEJAMENTO  
 CONTABIL LTDA  
 Contador - CRC 480

*Luis Eduardo Ferreira*

LUIS EDUARDO FERREIRA  
 Secretário Adjunto de Finanças

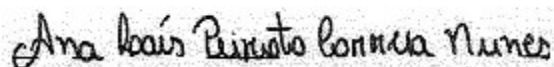


Estado do Ceará  
GOVERNO MUNICIPAL DE ICÓ  
EDITAL DE PUBLICAÇÃO Nº 2020.07.30-1

O Prefeita Municipal do Município de Icó - Estado do Ceará, Cidadão ANA LAIS PEIXOTO CORREIA NUNES, em pleno exercício do cargo e no uso competente de suas atribuições, notadamente as conferidas pelo Art. 28, Inciso X, da Constituição do Estado do Ceará, **RESOLVE** publicar mediante afixação nos locais de amplo acesso do público em geral no âmbito do Município de Icó/CE, o **RELATÓRIO RESUMIDO DA EXECUÇÃO ORÇAMENTÁRIA - RREO**, atinente ao **3º BIMESTRE** do exercício financeiro de **2020**.

**PUBLIQUE-SE, DIVULGUE-SE, CUMPRA-SE.**

**Paço do Poder Executivo Municipal de Icó - Estado do Ceará.  
Em, 30 de Julho de 2020.**



**ANA LAIS PEIXOTO CORREIA NUNES**  
Prefeita Municipal

# DECLARAÇÃO

Em cumprimento ao art. 7º da Instrução Normativa do TCM nº 03/2000, **DECLARO**, para fins de prova junto a esse Órgão de Controle Externo, que a GOVERNO MUNICIPAL DE ICÓ - CE publicou mediante afixação nos locais de amplo acesso público em geral no âmbito do Município de Icó e no site [www.ico.ce.gov.br](http://www.ico.ce.gov.br) o **R.R.E.O. (Relatório Resumido de Execução Orçamentária)** (art. 54 da Lei Complementar nº 101/2000), referente ao 3º **BIMESTRE** de 2020, conforme EDITAL DE PUBLICAÇÃO anexo.

Icó - CE, 30 de Julho de 2020.

*Ana Laís Peixoto Correia Nunes*

**ANA LAIS PEIXOTO CORREIA NUNES**  
Prefeita Municipal